



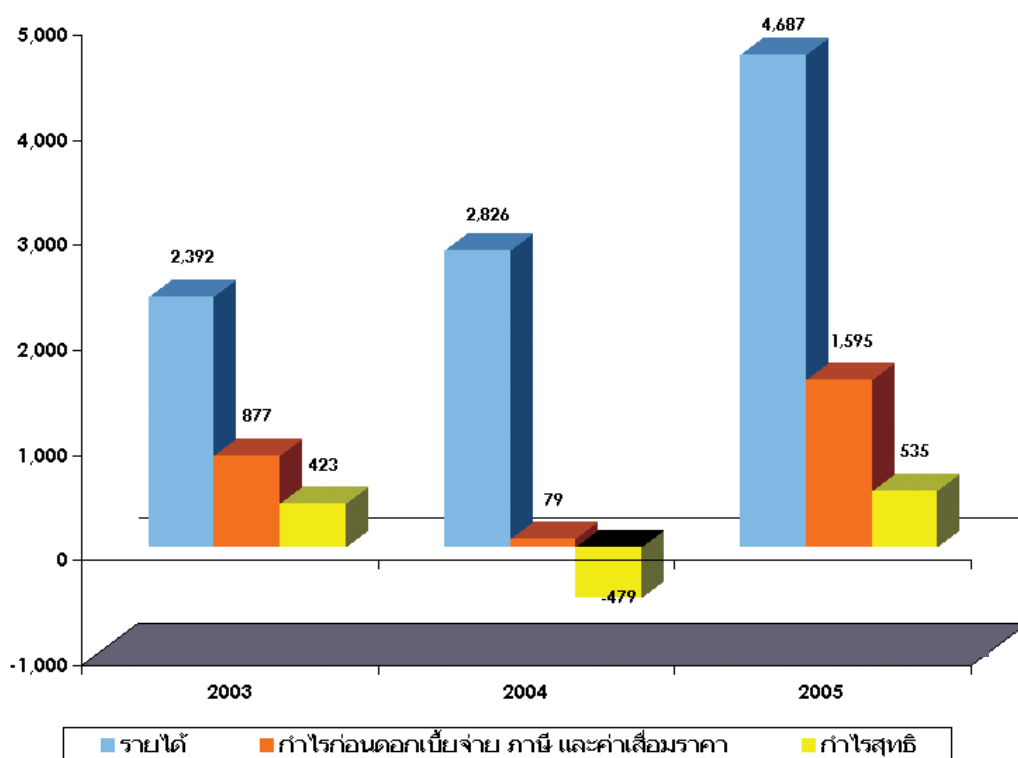
แมเจอร์ ซีเนเฟล็กซ์ กรุ๊ป จำกัด (มหาชน)



## จุดเด่นทางการเงิน

สิ้นสุด ณ 31 ธันวาคม	2546	2547	2548
สินทรัพย์รวม (ล้านบาท)	3,659	6,661	7,394
หนี้สินรวม (ล้านบาท)	1,512	4,049	4,469
ภาระเงินกู้ยืมที่ต้องชำระดอกเบี้ย (ล้านบาท)	645	2,714	2,796
ส่วนของผู้ถือหุ้นรวม (ล้านบาท)	2,146	2,612	2,924
จำนวนหุ้นที่จดทะเบียนและเรียกชำระแล้ว (ล้านบาท)	587.71	709.32	709.32
มูลค่าตามบัญชีต่อหุ้น (บาท)	3.65	3.68	4.12
กำไรสุทธิต่อหุ้น (บาท)	0.72	-0.77	0.75
เงินปันผลจ่ายต่อหุ้น (บาท)	0.60	0.05	0.64
อัตราการจ่ายเงินปันผล	83%	82%*	85%
อัตราส่วนภาระเงินกู้ยืมต่อส่วนผู้ถือหุ้น (เท่า)	0.25	0.92	0.85
อัตราผลตอบแทนสินทรัพย์รวม	13%	-9%	7%
อัตราผลตอบแทนผู้ถือหุ้น	22%	-20%	18%

\* เงินปันผลจ่ายจากผลการดำเนินงานในไตรมาส 4 เท่านั้น





## จากก้าวสู่ก้าว

- 1 มกราคม 2548 เปิดสาขาปิยรมย์ ให้บริการโบว์ลิ่ง 36 เลน
- 1 เมษายน 2548 เปิดโรงภาพยนตร์เพิ่มเติมที่สาขาแฟชั่น ไอซ์แลนด์ จำนวน 4 โรง โบว์ลิ่ง 16 เลน ห้องคาราโอเกะ 13 ห้อง และเปลี่ยนแบรนด์จากอีจิวี เป็นเมเจอร์ ซินีเพล็กซ์
- 13 เมษายน 2548 เปิดโรงภาพยนตร์เพิ่มเติมที่สาขาปิ่นเกล้า จำนวน 5 โรง
- 22 เมษายน 2548 เปิดสาขาอ้อมใหญ่ ให้บริการโรงภาพยนตร์จำนวน 5 โรง โบว์ลิ่ง 12 เลน ห้องคาราโอเกะ 12 ห้อง
- 6 สิงหาคม 2548 เปิดสาขาอุบลราชธานี ให้บริการโรงภาพยนตร์ จำนวน 5 โรง
- 29 กันยายน 2548 เปิดสาขาเพชรเกษม ให้บริการโรงภาพยนตร์ จำนวน 6 โรง โบว์ลิ่ง 12 เลน ห้องคาราโอเกะ 9 ห้อง
- 31 ตุลาคม 2548 ร่วมลงทุนในบริษัท เมเจอร์ ออนไลน์ จำกัด ในสัดส่วนร้อยละ 40 ของทุนจดทะเบียนทั้งหมด คิดเป็นมูลค่า 400,000 บาท
- 25 พฤศจิกายน 2548 ลงทุนในบริษัท เอ็ม พิคเจอร์ส จำกัด ในสัดส่วน ร้อยละ 80 ของทุนจดทะเบียนทั้งหมดคิดเป็น มูลค่า 80 ล้านบาท

# สารจากประธานกรรมการ



ในช่วงปี 2548 ที่ผ่านมา เป็นปีแห่งการเน้นย้ำบทบาทความเป็นผู้นำในอุตสาหกรรมบันเทิงของบริษัท เมเจอร์ ซินีเพล็กซ์ กรุ๊ป จำกัด (มหาชน) ให้โดดเด่น และชัดเจนในทุกๆ ด้าน ทั้งส่วนแบ่งทางการตลาด การริเริ่มบริการใหม่ๆ เพื่อให้ลูกค้าได้รับอรรถรสในการเข้ามาใช้บริการอย่างเต็มที่ รวมถึงการพัฒนาธุรกิจเกี่ยวเนื่องที่ได้เข้าไปร่วมลงทุนให้มีศักยภาพโดดเด่นขึ้นเป็นผู้นำตลาด

สำหรับในปี 2549 นี้ นอกจากจะเป็นปีแห่งการเก็บเกี่ยวผลประโยชน์ที่บริษัทฯ ได้ลงทุนพัฒนาไว้ในปีก่อนๆ แล้วจะเป็นปีของการเติบโตพัฒนาที่ชัดเจนมากขึ้นไม่เพียงแต่การเติบโตพัฒนาของบริษัทฯ ในฐานะผู้นำตลาดเท่านั้น แต่จะเป็นการเติบโตพัฒนาของอุตสาหกรรมบันเทิงโดยรวมอันเป็นผลพลอยได้ด้วย ปี 2549 จะเป็นปีแห่งการพัฒนาบริษัทฯ สู่อันดับความเป็นมาตรฐานสากลในทุกด้านๆ โดยเฉพาะการพัฒนาทีมงาน และผู้บริหารให้มีประสิทธิภาพ มีความสามารถเป็นมืออาชีพ พัฒนารูปร่างร่วมเพื่อเป็นการขยาย และต่อยอดธุรกิจหลักของบริษัทฯ นอกเหนือไปจากการพัฒนาวิธีการใหม่ๆ ในการบริการ การอำนวยความสะดวกต่อลูกค้า การทำการตลาด การบริหารงาน การทำงานของพนักงาน และรวมถึงการจัดการ และการกำกับดูแลกิจการที่ดีที่บริษัทฯ ให้ความสำคัญเป็นอย่างมากตลอดมา เพื่อเป้าหมายของบริษัทฯ ที่ไม่ใช่เพียงแต่โรงภาพยนตร์คุณภาพดีระดับโลกเท่านั้น แต่จะเป็นศูนย์รวมความบันเทิงครบวงจรระดับโลก

ในโอกาสนี้ ผมขอขอบคุณผู้ถือหุ้นทุกท่าน ลูกค้า พันธมิตรทางธุรกิจ สถาบันการเงิน หน่วยงานภาครัฐที่เกี่ยวข้อง ตลอดจนผู้ที่ให้ความร่วมมือ สนับสนุนบริษัทฯ ด้วยดีตลอดมา ที่ยังให้ความเชื่อมั่นในการก้าวต่อไปข้างหน้าอย่างมั่นคงของบริษัทฯ

ขอแสดงความนับถือ

สมใจนึก เองตระกูล

# สารจากประธานกรรมการบริหาร



ในปี 2548 บริษัท เมเจอร์ ซีเนเพล็กซ์ กรุ๊ป จำกัด (มหาชน) ได้มีการขยายสาขาทั้งหมด 4 สาขาสู่จุดยุทธศาสตร์ที่สำคัญ ๆ และเข้าใกล้ลูกค้ามากขึ้นทั้งในกรุงเทพฯ และต่างจังหวัด ไม่รวมสาขาที่อยู่ในแผนงานการก่อสร้างอีกกว่า 6 สาขา ตามนโยบายเน้นย้ำความเป็นผู้นำในอุตสาหกรรมบันเทิงของบริษัท เมเจอร์ ซีเนเพล็กซ์ กรุ๊ป จำกัด (มหาชน) ทำให้ ณ สิ้นปี 2548 บริษัทฯ มีสาขาให้บริการแก่ลูกค้าทั้งหมด 32 สาขา รวมโรงภาพยนตร์ทั้งสิ้น 258 โรง กว่า 59,500 ที่นั่ง และโบว์ลิ่งทั้งหมด 360 เลน นอกจากนี้บริษัทฯ ยังได้มีการแบ่งตลาด ตามสถานที่ตั้งของสาขา และกลุ่มลูกค้า เพื่อให้บริษัทฯ สามารถทำการตลาดตอบสนองความต้องการของลูกค้าได้มากยิ่งขึ้น ประกอบกับการส่งเสริมทางการตลาดใหม่ๆ ที่มีอย่างต่อเนื่องทั้งปี ส่งผลให้ยอดขายรายตัวภาพยนตร์ของบริษัทฯ เติบโตขึ้นไปถึง 21 ล้านใบ

นโยบายของบริษัทฯ สำหรับปี 2549 นี้จะเน้นการปรับภาพลักษณ์ขององค์กรสู่ความเป็นมาตรฐานสากลให้มากขึ้น ซึ่งบริษัทฯ ได้มีการปรับโครงสร้างการบริหารงานให้มีความเป็นมืออาชีพอย่างชัดเจน เน้นการพัฒนาบุคลากรซึ่งเป็นหัวใจของธุรกิจบริการ เพื่อให้การทำงานมีประสิทธิภาพ และแข็งแกร่งยิ่งขึ้น พร้อมทั้งจะมีการนำเสนอนวัตกรรมใหม่ๆ ทางการตลาด เพื่อสร้างประสบการณ์แปลกใหม่ และอำนวยความสะดวกให้ลูกค้าเพิ่มขึ้น ควบคู่ไปกับการพิจารณาขยายการลงทุนที่เกี่ยวข้องมากขึ้น เพื่อให้บริษัทฯ ก้าวออกไปสู่การเป็นศูนย์รวมความบันเทิงระดับโลกอย่างแท้จริง

ด้วยเป้าหมายของบริษัทฯ ที่จะตอบสนองความต้องการของลูกค้าอย่างทั่วถึงทั่วประเทศ ด้วยจำนวนสาขาไม่ต่ำกว่า 50 สาขา และกว่า 100,000 ที่นั่งภายใน 3 ปีข้างหน้า ทำให้บริษัทฯ มีความตั้งใจอย่างแน่วแน่ในการพัฒนาบริษัทฯ ให้เติบโต ก้าวหน้าต่อไปอย่างยั่งยืน มั่นคงในอนาคต ซึ่งบริษัทฯ เชื่อมั่นว่าจะส่งผลดีต่อผลการดำเนินงาน และนำไปสู่ผลตอบแทนที่ดีต่อผู้ถือหุ้นทุก ๆ ท่านในระยะยาว

ขอแสดงความนับถือ

วิชา พูลวรลักษณ์

# สารจากประธานเจ้าหน้าที่บริหาร



ผมได้มีโอกาสเข้าร่วมงานกับบริษัท เมเจอร์ ซินีเพล็กซ์ กรุ๊ป จำกัด (มหาชน) ในตำแหน่งประธานเจ้าหน้าที่บริหารเมื่อต้นปี 2549 นี้ ด้วยจุดประสงค์ที่จะมุ่งมั่นพัฒนาบริษัทฯ ให้เจริญเติบโตอย่างมั่นคงในระยะยาว โดยการนำเทคโนโลยีเข้ามาช่วยปรับปรุง พัฒนาการบริหารงาน และการดำเนินงานของ บริษัทฯ ให้เกิดนวัตกรรมใหม่ๆ ในการบริการ และการตลาดส่งเสริมให้ลูกค้าสนุกกับการเข้ามาใช้บริการมากขึ้น และต่อยอดความเป็นผู้นำศูนย์รวมความบันเทิงระดับโลกอย่างแท้จริง

ที่สำคัญการนำเทคโนโลยีสมัยใหม่เข้ามาบริหารจัดการสินทรัพย์ที่บริษัทฯ มีอยู่ให้เกิดประสิทธิภาพสูงสุด และเป็นการเพิ่มรายได้ให้กับบริษัทฯ เพิ่มความสะดวกสบาย และความพึงพอใจให้แก่ลูกค้าในการเข้ามาใช้บริการ ส่งผลให้เกิดความก้าวหน้า และการเจริญเติบโตไม่เพียงแต่ของบริษัทฯ เท่านั้น แต่จะเป็นการเติบโตของอุตสาหกรรมภาพยนตร์โดยรวมของไทยด้วย

ผมคิดว่าบริษัท เมเจอร์ ซินีเพล็กซ์ กรุ๊ป จำกัด (มหาชน) จะเป็นบริษัทฯ ที่มีการบริหารดีเยี่ยม มีเทคโนโลยีล้ำหน้า สร้างความสุขให้แก่ลูกค้าทุกท่าน สมกับเป็นผู้นำในอุตสาหกรรมบันเทิง และเป็นศูนย์รวมความบันเทิงระดับโลกอย่างแท้จริง

ขอแสดงความนับถือ

A handwritten signature in black ink, appearing to be 'Gulchai' or similar, written in a cursive style.

กฤษณ์ งานผาดิพงศ์



คณะกรรมการ และคณะผู้บริหาร	18
โครงสร้างการบริหารงาน	28
โครงสร้างบริษัทในเครือ	30
ข้อมูลทั่วไปเกี่ยวกับบริษัทฯ บริษัทย่อย และบริษัทร่วม	32
ลักษณะธุรกิจ	35
ธุรกิจโรงภาพยนตร์	
ธุรกิจโบว์ลิง และคาราโอเกะ	
ธุรกิจให้บริการสื่อโฆษณา	
ธุรกิจพื้นที่ให้เช่า และบริการ	
ธุรกิจการจัดจำหน่ายภาพยนตร์	
ปัจจัยเสี่ยง	45
หลักการจัดการ และการกำกับดูแลกิจการที่ดี	49
การกำกับดูแลกิจการที่ดี	
การดูแลเรื่องการใช้ข้อมูลภายใน	
โครงสร้างการจัดการ	
ค่าตอบแทนผู้บริหาร และบุคลากร	
โครงการเสนอใบสำคัญแสดงสิทธิ	
รายการระหว่างกัน	
ผู้ถือหุ้นรายใหญ่	
กิจกรรมเพื่อสังคม และชุมชน	
รายงานจากคณะกรรมการ และคณะผู้บริหาร	67
รายงานการวิเคราะห์ของฝ่ายบริหาร	
รายงานคณะกรรมการตรวจสอบ	
รายงานความรับผิดชอบของคณะกรรมการต่อรายงานทางการเงิน	
งบการเงิน	71
รายงานผู้ตรวจสอบบัญชีรับอนุญาต	
งบดุล	
งบกำไรขาดทุน	
งบแสดงการเปลี่ยนแปลงในส่วนของผู้ถือหุ้น	
งบกระแสเงินสด	
หมายเหตุประกอบงบการเงิน	
บุคคลอ้างอิง	116





คณะกรรมการและคณะผู้บริหาร



## คณะกรรมการและผู้บริหาร



1. นายสมใจนึก เองตระกูล
2. นายวิชา พูลวรลักษณ์
3. นายกฤษณันน งามผาดิพงศ์
4. นายธนกร ปุลิเวคินทร์
5. นายวิวัฒน์ องค์กรวิสุทธิ
6. นางภาวดี พูลวรลักษณ์
7. ดร.วัชระ พรรณเชษฐ์
8. นายวิชัย พูลวรลักษณ์
9. นายชัย จรุงธนาภิบาล
10. นายวัลลภ ตั้งตรงจิตร
11. นายทิว ไช้ เขียน เอสเตอร์ อาร์เธอร์
12. นายไพบรอัน ฮอลด์
13. นายอนวัช องค์กรวิสุทธิ
14. นายอาทร เตชะตันติวงศ์
15. นางจินดา วรรณะหทัย
16. นางอรวรรณ กอวัฒนา
17. นายจิรเดช นุตสภิตย์
18. นายเสริมศักดิ์ ขวัญพ่วง
19. นายจรัสภูมิ ชันติวิริยะ

# คณะกรรมการและคณะผู้บริหาร



**นายสมเอนิก เองตระกูล**  
ประธานกรรมการ

อายุ	61	
จำนวนหุ้นที่ถือ (%)	-	
ความสัมพันธ์กับผู้บริหาร	-	
<b>ประวัติการศึกษา</b>		
ปริญญารัฐประศาสนศาสตร์	ดุสิตบัณฑิตศึกษาคณะศึกษาศาสตร์ มหาวิทยาลัยศรีปทุม	
ปริญญาตรี	นิติศาสตร์บัณฑิต มหาวิทยาลัยศรีปทุม	
ปริญญาตรี	ศิลปศาสตรบัณฑิต UPSALA COLLEGE, NEW JERSEY ,USA	
<b>ประสบการณ์การทำงาน (3 ตำแหน่งล่าสุด)</b>		
ช่วงเวลา	ตำแหน่งงาน	ชื่อบริษัท
1. ตุลาคม 47 - ปัจจุบัน	ประธานกรรมการ	บริษัท เมเจอร์ ซินีเพล็กซ์ กรุ๊ป จำกัด (มหาชน)
2. 2543 - 2547	ปลัดกระทรวงการคลัง	กระทรวงการคลัง
3. 2540 - 2543	อธิบดี	กรมศุลกากร กระทรวงการคลัง
4. 2539 - 2540	อธิบดี	กรมสรรพากร กระทรวงการคลัง
<b>ตำแหน่งในปัจจุบัน</b>		<b>ชื่อบริษัท</b>
ตำแหน่งงาน		
1. ผู้ช่วยรัฐมนตรี ประจำสำนักนายกรัฐมนตรี		สำนักนายกรัฐมนตรี
2. ประธานกรรมการ		ธนาคาร ทหารไทย จำกัด (มหาชน)
3. ประธานกรรมการ		บริษัท ทีพีประกันภัย จำกัด (มหาชน)
4. ประธานกรรมการ		บริษัท ข้อมูลเครดิตแห่งชาติ จำกัด



**นายวิธา พูลวรลักษณ์**  
กรรมการและ  
ประธานกรรมการบริหาร

อายุ	42	
จำนวนหุ้นที่ถือ (%)	45.5%	
ความสัมพันธ์กับผู้บริหาร	-	
<b>ประวัติการศึกษา</b>		
ปริญญาโท	บริหารธุรกิจมหาบัณฑิต มหาวิทยาลัยนานาชาติซานดิเอโก, สหรัฐอเมริกา	
ปริญญาตรี	บริหารธุรกิจบัณฑิต จุฬาลงกรณ์มหาวิทยาลัย	
<b>ประสบการณ์การทำงาน (3 ตำแหน่งล่าสุด)</b>		
ช่วงเวลา	ตำแหน่งงาน	ชื่อบริษัท
1. 2538 - ปัจจุบัน	ประธานกรรมการบริหาร	บริษัท เมเจอร์ ซินีเพล็กซ์ กรุ๊ป จำกัด (มหาชน)
2. 2546 - ปัจจุบัน	กรรมการ	บริษัท สยามฟิวเจอร์ ดีเวลลอปเม้นท์ จำกัด (มหาชน)
3. 2546 - ปัจจุบัน	กรรมการ	บริษัท แคลิฟอร์เนีย วิว เอ็กซ์พีเรียน จำกัด (มหาชน)
<b>ตำแหน่งในปัจจุบัน</b>		<b>ชื่อบริษัท</b>
ตำแหน่งงาน		
1. กรรมการ		สมาคมบริษัทจดทะเบียน
2. กรรมการฝ่ายกิจกรรมสมาชิก		สมาคมนิสิตเก่าจุฬาลงกรณ์มหาวิทยาลัย



**นายภคชนัน จามพัตติพงษ์**  
กรรมการและ  
ประธานเจ้าหน้าที่บริหาร

อายุ 46  
จำนวนหุ้นที่ถือ (%) -  
ความสัมพันธ์กับผู้บริหาร -

**ประวัติการศึกษา**

ปริญญาโท บริหารธุรกิจมหาบัณฑิต จุฬาลงกรณ์มหาวิทยาลัย  
ปริญญาโท บริหารธุรกิจมหาบัณฑิต มหาวิทยาลัยหอการค้าไทย  
ปริญญาตรี บริหารธุรกิจบัณฑิต มหาวิทยาลัยรามคำแหง

**ประสบการณ์การทำงาน (3 ตำแหน่งล่าสุด)**

ช่วงเวลา	ตำแหน่งงาน	ชื่อบริษัท
1. ธ.ค. 2545 – เม.ย. 2548	ตำแหน่งงาน รองกรรมการ/ ผู้อำนวยการสายงาน การตลาด	บริษัท แอดวานซ์ อินโฟร์ เซอร์วิสเซอ จำกัด (มหาชน)
2. มี.ค.-45	รองกรรมการผู้อำนวยการ/ สายงานวางแผนกลยุทธ์	บริษัท แอดวานซ์ อินโฟร์ เซอร์วิสเซอ จำกัด (มหาชน)
3. 2537 – 2545	Managing Director & Country Manager Area Manager for South East Asia	บริษัท โนเกีย (ประเทศไทย) จำกัด
4. 2535 – 2536	Senior Business Director	บริษัท สามารถ คอร์ปอเรชั่น จำกัด (มหาชน)



**นายสุนทร ปุสิวคินทร์**  
กรรมการและรองกรรมการ  
ผู้อำนวยการสายงาน  
โปรแกรมภาพยนตร์และธุรกิจสัมพันธ์

อายุ 48  
จำนวนหุ้นที่ถือ (%) 0.07%  
ความสัมพันธ์กับผู้บริหาร -

**ประวัติการศึกษา**

ปริญญาโท บริหารธุรกิจมหาบัณฑิต มหาวิทยาลัยยูไนเต็  
สเทท อินเดียนเนชั่นแนล, สหรัฐอเมริกา  
ปริญญาตรี บริหารธุรกิจบัณฑิต มหาวิทยาลัยกรุงเทพ

**ประสบการณ์การทำงาน (3 ตำแหน่งล่าสุด)**

ช่วงเวลา	ตำแหน่งงาน	ชื่อบริษัท
1. 2538 – ปัจจุบัน	กรรมการ / รองกรรมการ ผู้อำนวยการสายงาน โปรแกรมภาพยนตร์และ ธุรกิจสัมพันธ์	บริษัท เมเจอร์ซีนีเพล็กซ์ กรุ๊ป จำกัด (มหาชน)

## คณะกรรมการและคณะผู้บริหาร



นายวิรัตน์ องค์วาสิฏฐ์  
กรรมการและกรรมการบริหาร

อายุ 35  
จำนวนหุ้นที่ถือ (%)\* 3.2%  
ความสัมพันธ์กับผู้บริหาร น้องชายภรรยาประธานกรรมการบริหาร

### ประวัติการศึกษา

ปริญญาโท บริหารธุรกิจมหาบัณฑิต มหาวิทยาลัยบอสตัน, สหรัฐอเมริกา  
ปริญญาตรี บริหารธุรกิจบัณฑิต จุฬาลงกรณ์มหาวิทยาลัย

### ประสบการณ์การทำงาน (3 ตำแหน่งล่าสุด)

ช่วงเวลา	ตำแหน่งงาน	ชื่อบริษัท
1. 2545 – ปัจจุบัน	กรรมการ / กรรมการบริหาร	บริษัท เมเจอร์ ซินีเพล็กซ์ กรุ๊ป จำกัด (มหาชน)
2. 2546 – ปัจจุบัน	กรรมการ	บริษัท สยามฟิวเจอร์ ดีเวลลอปเม้นท์ จำกัด (มหาชน)
3. 2546 – ปัจจุบัน	กรรมการ	บริษัท แคลิฟอร์เนีย วีว เอ็กซ์พีเรียน จำกัด (มหาชน)

\*รวมหุ้นของคู่สมรสและบุตร



นางการดี พูลวรลักษณ์  
กรรมการและกรรมการบริหาร

อายุ 43  
จำนวนหุ้นที่ถือ (%) 4.13%  
ความสัมพันธ์กับผู้บริหาร ภรรยาประธานกรรมการบริหาร

### ประวัติการศึกษา

ปริญญาโท บริหารธุรกิจมหาบัณฑิต, มหาวิทยาลัยนานาชาติ ซานดิเอโก, สหรัฐอเมริกา  
ปริญญาตรี บริหารธุรกิจบัณฑิต จุฬาลงกรณ์มหาวิทยาลัย

### ประสบการณ์การทำงาน (3 ตำแหน่งล่าสุด)

ช่วงเวลา	ตำแหน่งงาน	ชื่อบริษัท
2541 – ปัจจุบัน	กรรมการ / กรรมการบริหาร	บริษัท เมเจอร์ ซินีเพล็กซ์ กรุ๊ป จำกัด (มหาชน)





ดร.วิษ: WSSWIR  
กสสมการ

อายุ	45	
จำนวนหุ้นที่ถือ (%)	-	
ความสัมพันธ์กับผู้บริหาร	-	
ประวัติการศึกษา		
ปริญญาเอก	บริหารธุรกิจ มหาวิทยาลัยแปซิฟิก เวสเทิร์น สหรัฐอเมริกา	
ปริญญาโท	บริหารธุรกิจ มหาวิทยาลัยไมอามี สหรัฐอเมริกา	
ปริญญาตรี	วิศวกรรมศาสตร์ (สาขาเครื่องกล) จุฬาลงกรณ์มหาวิทยาลัย	
ประสบการณ์การทำงาน (3 ตำแหน่งล่าสุด)		
ช่วงเวลา	ตำแหน่งงาน	ชื่อบริษัท
1. 2546 - ปัจจุบัน	กรรมการ	บริษัท เมเจอร์ ซินีเพล็กซ์ กรุ๊ป จำกัด (มหาชน)
2. มีค. - ตค. 2546	ผู้ช่วยรัฐมนตรี	สำนักนายกรัฐมนตรี
3. 2545 - 2546	ที่ปรึกษายุทธศาสตร์และการลงทุน	กระทรวงอุตสาหกรรม
4. 2544 - 2546	กรรมการ	สำนักงานคณะกรรมการส่งเสริมการลงทุน
ตำแหน่งในปัจจุบัน		
ตำแหน่งงาน	ชื่อบริษัท	
1. ผู้ช่วยรัฐมนตรี	กระทรวงสาธารณสุข	
2. ประธานกรรมการ	บริษัท เยอรมัน ออโต้ จำกัด	
3. ประธานเจ้าหน้าที่บริหาร	บริษัท วรรณมานี กรุ๊ป จำกัด	
4. ประธานกรรมการบริหาร	บริษัท สิทธิผลเซลล์ จำกัด	



นายวิชัย พูลสวัสดิ์  
กสสมการ

อายุ	44	
จำนวนหุ้นที่ถือ (%)	-	
ความสัมพันธ์กับผู้บริหาร	ญาติประธานกรรมการบริหาร	
ประวัติการศึกษา		
ปริญญาตรี	เศรษฐศาสตร์บัณฑิต มหาวิทยาลัยธรรมศาสตร์	
โปรแกรมการจัดการทางการตลาด	จุฬาลงกรณ์มหาวิทยาลัย	
โปรแกรมการบริหารธุรกิจสำหรับผู้บริหาร	จุฬาลงกรณ์มหาวิทยาลัย	
ประสบการณ์การทำงาน (3 ตำแหน่งล่าสุด)		
ช่วงเวลา	ตำแหน่งงาน	ชื่อบริษัท
1. 2548 - ปัจจุบัน	กรรมการ	บริษัท เมเจอร์ ซินีเพล็กซ์ กรุ๊ป จำกัด (มหาชน)
2. 2546 - 2547	ประธานเจ้าหน้าที่บริหาร	บริษัท อีจีวี เอ็นเตอร์เทนเมนท์ จำกัด (มหาชน)
3. 2545 - 2547	ประธานกรรมการบริหาร	บริษัท อีจีวี เอ็นเตอร์เทนเมนท์ จำกัด (มหาชน)
ตำแหน่งในปัจจุบัน		
ตำแหน่งงาน	ชื่อบริษัท	
1. นายกสสมาคม	สมาคมส่งเสริมผู้ลงทุนไทย	

## คณะกรรมการและคณะผู้บริหาร



**นายชัย จรุงนภิกุล**  
กรรมการอิสระ: และประธาน  
กรรมการตรวจสอบ

อายุ	51
จำนวนหุ้นที่ถือ (%)	-
ความสัมพันธ์กับผู้บริหาร	-
ประวัติการศึกษา	
ปริญญาโท	บัญชีมหาบัณฑิต มหาวิทยาลัยธรรมศาสตร์
ปริญญาตรี	บัญชีบัณฑิต จุฬาลงกรณ์มหาวิทยาลัย
ประสบการณ์การทำงาน (3 ตำแหน่งล่าสุด)	
ช่วงเวลา	ตำแหน่งงาน <span style="float: right;">ชื่อบริษัท</span>
1. 2545 - ปัจจุบัน	กรรมการอิสระ และประธาน- บริษัท เมเจอร์ ซินีเพล็กซ์ กรุ๊ป จำกัด (มหาชน) กรรมการตรวจสอบ
2. 2523 - 2540	กรรมการบริหารและประธาน- กลุ่มบริษัท ไมเนอร์ ฟู๊ด จำกัด (มหาชน) เจ้าหน้าที่การเงิน
ตำแหน่งในปัจจุบัน	
ตำแหน่งงาน	ชื่อบริษัท
1. ประธานกรรมการตรวจสอบ	บริษัท ทีเอ็มพีริซัน จำกัด (มหาชน)
2. ประธานกรรมการตรวจสอบ	บริษัท คำเหล็กไทย จำกัด (มหาชน)
3. กรรมการ	บริษัท สยามฟิวเจอร์ ดีเวลลอปเม้นท์ จำกัด (มหาชน)
4. กรรมการตรวจสอบ	บริษัท 124 คอมมิวนิเคชั่นส์ จำกัด (มหาชน)
5. กรรมการตรวจสอบ	บริษัท สหไทยสตีลไฟฟ์ จำกัด (มหาชน)



**นายวัลลภ ตั้งตรงจิตร**  
กรรมการอิสระ:  
และกรรมการตรวจสอบ

อายุ	54
จำนวนหุ้นที่ถือ (%)	-
ความสัมพันธ์กับผู้บริหาร	-
ประวัติการศึกษา	
ปริญญาโท	บริหารธุรกิจมหาบัณฑิต มหาวิทยาลัย แชนเปแมน ,สหรัฐอเมริกา
ปริญญาตรี	บริหารธุรกิจบัณฑิต มหาวิทยาลัยซานดิเอโก, สหรัฐอเมริกา
ประสบการณ์การทำงาน (3 ตำแหน่งล่าสุด)	
ช่วงเวลา	ตำแหน่งงาน <span style="float: right;">ชื่อบริษัท</span>
1. 2545 - ปัจจุบัน	กรรมการอิสระ / กรรมการตรวจสอบ <span style="float: right;">บริษัท เมเจอร์ ซินีเพล็กซ์ กรุ๊ป จำกัด (มหาชน)</span>
2. 2538 - 2540	Co-Ordinator <span style="float: right;">บริษัท รีเจนซี่ จำกัด</span>
3. 2526 - 2538	ผู้จัดการ <span style="float: right;">บริษัท เวลคอม จำกัด</span>
4. 2520 - 2526	Project Co-Ordinator <span style="float: right;">หจก.วิวัฒน์ก่อสร้าง</span>
ตำแหน่งในปัจจุบัน	
ตำแหน่งงาน	ชื่อบริษัท
กรรมการผู้จัดการ	บริษัท โพธารา จำกัด



**นายอิโว ไฮ เซียน**  
**เอสเตอร์ ฮาร์เธอร์**  
 กรรมการอิสระและกรรมการตรวจสอบ

อายุ	44	
จำนวนหุ้นที่ถือ (%)	-	
ความสัมพันธ์กับผู้บริหาร	-	
<b>ประวัติการศึกษา</b>		
โปรแกรมสำหรับผู้บริหาร	มหาวิทยาลัยมิชิแกน, แอน ฮาร์เบอร์	
<b>ประสบการณ์การทำงาน (3 ตำแหน่งล่าสุด)</b>		
ช่วงเวลา	ตำแหน่งงาน	ชื่อบริษัท
1. 2541 - ปัจจุบัน	กรรมการอิสระ/ กรรมการตรวจสอบ	บริษัท เมเจอร์ ซินีเพล็กซ์ กรุ๊ป จำกัด (มหาชน)
2. 2546 - ปัจจุบัน	กรรมการ	HC & A Consultancy Pte Ltd
3. 2545 - 2546	ประธานเจ้าหน้าที่บริหาร	Delifrance Asia
4. 2530 - 2545	กรรมการจัดการ	KFC & PH - Thailand/ Singapore/ Indochina
<b>ตำแหน่งในปัจจุบัน</b>		
ตำแหน่งงาน	ชื่อบริษัท	
1. ที่ปรึกษา	บริษัท ไออิชิ กรุ๊ป จำกัด (มหาชน)	



**นายไบรอัน ฮอลส์**  
 รองกรรมการผู้อำนวยการ  
 สายงานธุรกิจภาพยนตร์ พาราคอน  
 ซินีเพล็กซ์

อายุ	43	
จำนวนหุ้นที่ถือ (%)	-	
ความสัมพันธ์กับผู้บริหาร	-	
<b>ประวัติการศึกษา</b>		
ปริญญาตรี	นิเทศศาสตรบัณฑิต มหาวิทยาลัยควีนส์ , ประเทศแคนาดา	
<b>ประสบการณ์การทำงาน (3 ตำแหน่งล่าสุด)</b>		
ช่วงเวลา	ตำแหน่งงาน	ชื่อบริษัท
1. 2547 - ปัจจุบัน	รองกรรมการผู้อำนวยการ สายงานธุรกิจภาพยนตร์ พาราคอน ซินีเพล็กซ์	บริษัท เมเจอร์ ซินีเพล็กซ์ กรุ๊ป จำกัด (มหาชน)
2. 2543 - 2546	รองประธานอาวุโส	บริษัท เรียดอร์ โอเปอเรชั่น ไอแมกซ์ คอร์ปอเรชั่น จำกัด (USA)
3. 2540 - 2543	กรรมการผู้จัดการ / กรรมการบริหาร	บริษัท ซินีมา พลัส จำกัด (ออสเตรเลีย)

## คณะกรรมการและคณะผู้บริหาร



**นายอนวัช องค์กรวิญญู**  
รองกรรมการผู้อำนวยการ  
สายงานธุรกิจภาพยนต์  
เมเจอร์และอีจีวี / สายงานขายสื่อโฆษณา

อายุ 38  
จำนวนหุ้นที่ถือ (%) 0.01%  
ความสัมพันธ์กับผู้บริหาร ญาติภรรยาประธานกรรมการบริหาร

### ประวัติการศึกษา

ปริญญาโท บริหารธุรกิจระหว่างประเทศ มหาวิทยาลัยบอสตัน, สหรัฐอเมริกา  
ปริญญาตรี บริหารธุรกิจบัณฑิต มหาวิทยาลัยอัสสัมชัญ

### ประสบการณ์การทำงาน (3 ตำแหน่งล่าสุด)

ช่วงเวลา	ตำแหน่งงาน	ชื่อบริษัท
1. ปัจจุบัน	รองกรรมการผู้อำนวยการ สายงานธุรกิจภาพยนต์ เมเจอร์และอีจีวี/ สายงานขายสื่อโฆษณา	บริษัท เมเจอร์ ซินีเพล็กซ์ กรุ๊ป จำกัด (มหาชน)
2. 2540 – 2548	ผู้อำนวยการฝ่ายการตลาด	บริษัท เมเจอร์ ซินีเพล็กซ์ กรุ๊ป จำกัด (มหาชน)
3. 2535 – 2539	ผู้จัดการฝ่ายการตลาด	บจ. สยามริเทล ดีเวลลอปเม้นท์



**นายอาทร เตะตันติวงศ์**  
รองกรรมการผู้อำนวยการ สายงาน  
ธุรกิจไวลิ่ง / สายงานส่งเสริมการขาย

อายุ 36  
จำนวนหุ้นที่ถือ (%) -  
ความสัมพันธ์กับผู้บริหาร -

### ประวัติการศึกษา

ปริญญาโท บริหารธุรกิจมหาบัณฑิต มหาวิทยาลัยอัสสัมชัญ  
ปริญญาตรี บริหารธุรกิจบัณฑิต มหาวิทยาลัยอัสสัมชัญ

### ประสบการณ์การทำงาน (3 ตำแหน่งล่าสุด)

ช่วงเวลา	ตำแหน่งงาน	ชื่อบริษัท
1. ก.ย. 2539 – พ.ค. 2548	ผู้จัดการฝ่ายการตลาด	บริษัท แอดวานซ์ อินโฟร์ เซอร์วิส จำกัด (มหาชน)
2. ส.ค. 2535 – ส.ค. 2538	ผู้จัดการฝ่ายขาย	บริษัท ชีวาเลียร์ โอเอ (ประเทศไทย) จำกัด
3. มิ.ย. 2534 – ก.ค. 2535	ผู้ช่วยผู้จัดการฝ่ายส่งออก	บริษัท เสถียร สแตนเลส สตีล จำกัด (มหาชน)



**นางจินดา วรรณะหทัย**  
รองกรรมการผู้อำนวยการ  
สายงานบริหารพื้นที่เช่า

อายุ 43  
จำนวนหุ้นที่ถือ (%) -  
ความสัมพันธ์กับผู้บริหาร -

ประวัติการศึกษา  
ปริญญาตรี ศิลปศาสตรบัณฑิต มหาวิทยาลัยราชภัฏจันทรเกษม

ประสบการณ์การทำงาน (3 ตำแหน่งล่าสุด)

ช่วงเวลา	ตำแหน่งงาน	ชื่อบริษัท
1. 2536 - 2538	ผู้จัดการฝ่ายการตลาด	บริษัท เดอะมอลล์ กรุ๊ป จำกัด
2. 2533 - 2535	ฝ่ายการขาย	เอจี วิลคินสัน พร็อพเพอร์ตี้
3. 2525 - 2532	ฝ่ายการขาย	ไดนาสตี เอเจนซี



**นางอรอรณ กอวิวัฒนา**  
รองกรรมการผู้อำนวยการ  
สายงานปฏิบัติการด้านการบริการ

อายุ 41  
จำนวนหุ้นที่ถือ (%) -  
ความสัมพันธ์กับผู้บริหาร -

ประวัติการศึกษา  
ปริญญาตรี คณะบริหารธุรกิจ มหาวิทยาลัยอัสสัมชัญ

ประสบการณ์การทำงาน (3 ตำแหน่งล่าสุด)

ช่วงเวลา	ตำแหน่งงาน	ชื่อบริษัท
1. 2547 - 2548	ผู้จัดการอาวุโส ฝ่ายพัฒนาบุคลากร และ ฝึกอบรม	บริษัท แมคไทย จำกัด
2. 2544 - 2547	ผู้จัดการแผนกควบคุมคุณภาพ และ พัฒนาสินค้า	บริษัท แมคไทย จำกัด
3. 2537 - 2544	ผู้จัดการแผนกฝึกอบรม	บริษัท แมคไทย จำกัด

## คณะกรรมการและคณะผู้บริหาร



**นายจิรเดช บุตสาคิตย์**  
รองกรรมการผู้อำนวยการ สาย  
งานวางแผนกลยุทธ์และ  
นักลงทุนสัมพันธ์

อายุ	37	
จำนวนหุ้นที่ถือ (%)	-	
ความสัมพันธ์กับผู้บริหาร	-	
ประวัติการศึกษา	บริหารธุรกิจมหาบัณฑิต มหาวิทยาลัยนานาชาติ ซานดีเอโก ,สหรัฐอเมริกา สาขาคอมพิวเตอร์ มหาวิทยาลัยแคลิฟอร์เนีย ซานดีเอโก ,สหรัฐอเมริกา	
ปริญญาโท	บริหารธุรกิจมหาบัณฑิต มหาวิทยาลัยนานาชาติ ซานดีเอโก ,สหรัฐอเมริกา	
ปริญญาตรี	สาขาคอมพิวเตอร์ มหาวิทยาลัยแคลิฟอร์เนีย ซานดีเอโก ,สหรัฐอเมริกา	
ประสบการณ์การทำงาน (3 ตำแหน่งล่าสุด)	ตำแหน่งงาน	ชื่อบริษัท
ช่วงเวลา		
1. ม.ค. 2546 – ส.ค. 2548	Manager – Strategic Planning	บริษัท แอดวานซ์ อินโฟ เซอร์วิส จำกัด (มหาชน)
2. ก.พ. 2545 – ธ.ค. 2545	Specialist – Corporate Planning	บริษัท แอดวานซ์ อินโฟ เซอร์วิส จำกัด (มหาชน)
3. ธ.ค. 2542 – ม.ค. 2545	Specialist – Investor Relations	บริษัท ชิน คอร์ปอเรชั่น จำกัด (มหาชน)



**นายเสริมศักดิ์ ชัยพงษ์**  
รองกรรมการผู้อำนวยการ  
สายงานการจัดการธุรกิจ

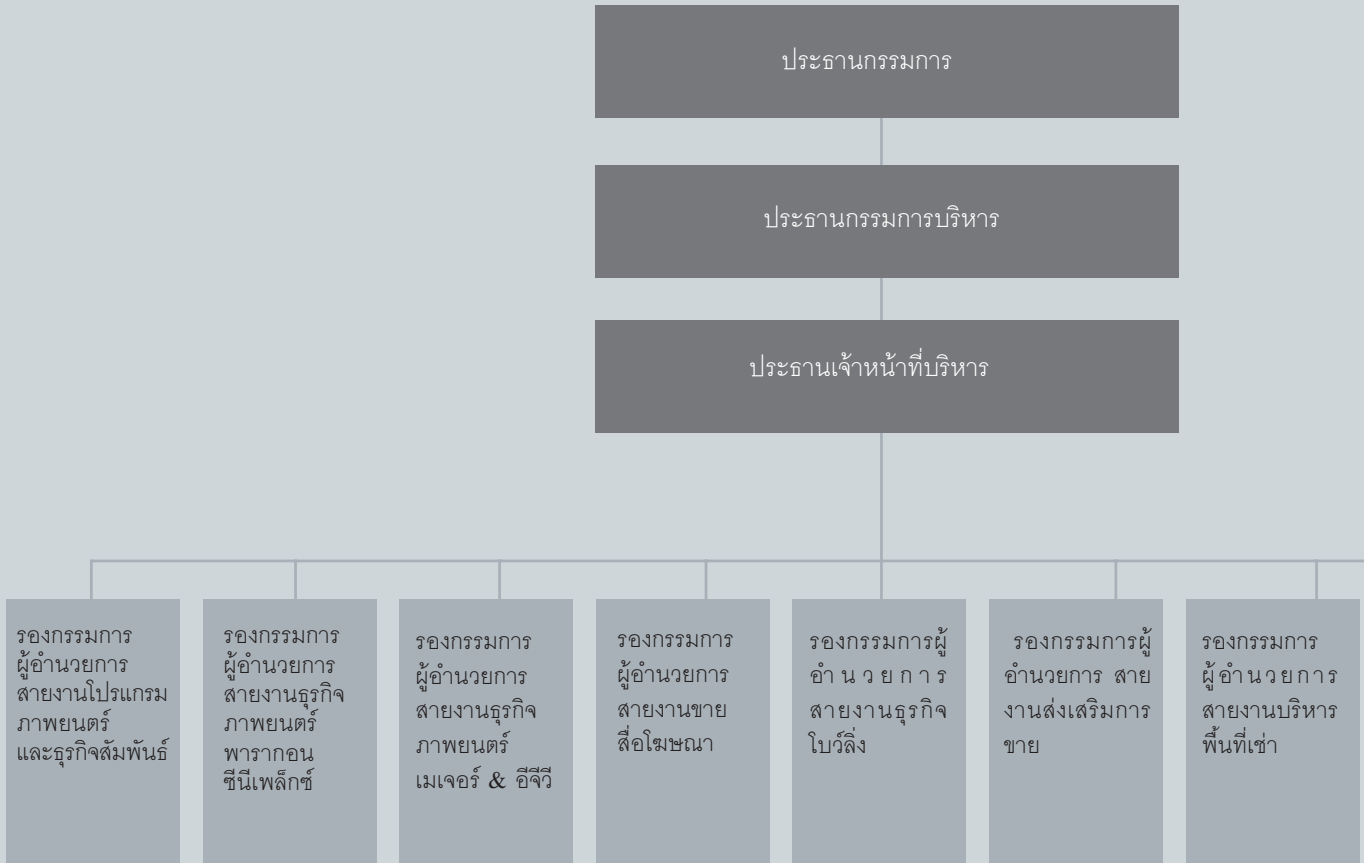
อายุ	46	
จำนวนหุ้นที่ถือ (%)	-	
ความสัมพันธ์กับผู้บริหาร	-	
ประวัติการศึกษา	เศรษฐศาสตร์มหาบัณฑิต สถาบันบัณฑิตพัฒนบริหารศาสตร์ (นิด้า) เศรษฐศาสตร์บัณฑิต มหาวิทยาลัยเชียงใหม่	
ปริญญาโท	เศรษฐศาสตร์มหาบัณฑิต สถาบันบัณฑิตพัฒนบริหารศาสตร์ (นิด้า)	
ปริญญาตรี	เศรษฐศาสตร์บัณฑิต มหาวิทยาลัยเชียงใหม่	
ประสบการณ์การทำงาน (3 ตำแหน่งล่าสุด)	ตำแหน่งงาน	ชื่อบริษัท
ช่วงเวลา		
1. 2545 – 2548	กรรมการและผู้อำนวยการบริหาร ด้านการเงินและบริหาร	บริษัท อีซีวี เอนเตอร์เทนเมนท์จำกัด (มหาชน)
2. 2540 – 2545	กรรมการและผู้จัดการทั่วไป	บริษัท สุรพลฟู้ดส์จำกัด (มหาชน)
3. 2539 – 2540	ผู้ช่วยกรรมการผู้จัดการ	บริษัท ศุภาลักษณ์จำกัด (มหาชน)
ตำแหน่งในปัจจุบัน	ตำแหน่งงาน	ชื่อบริษัท
1	กรรมการ	บริษัท อีซีวี เอนเตอร์เทนเมนท์จำกัด (มหาชน)
2	กรรมการ	บริษัท เอ็มพิคเจอร์ส จำกัด
3	กรรมการ	บริษัท แปซิฟิคมาร์เก็ตติ้งแอนด์เอ็นเตอร์เทนเมนท์กรุ๊ป จำกัด



นายวิชฎุมิ ชันติวิริย:  
รองกรรมการผู้อำนวยการ  
สายงานการเงินและบัญชี

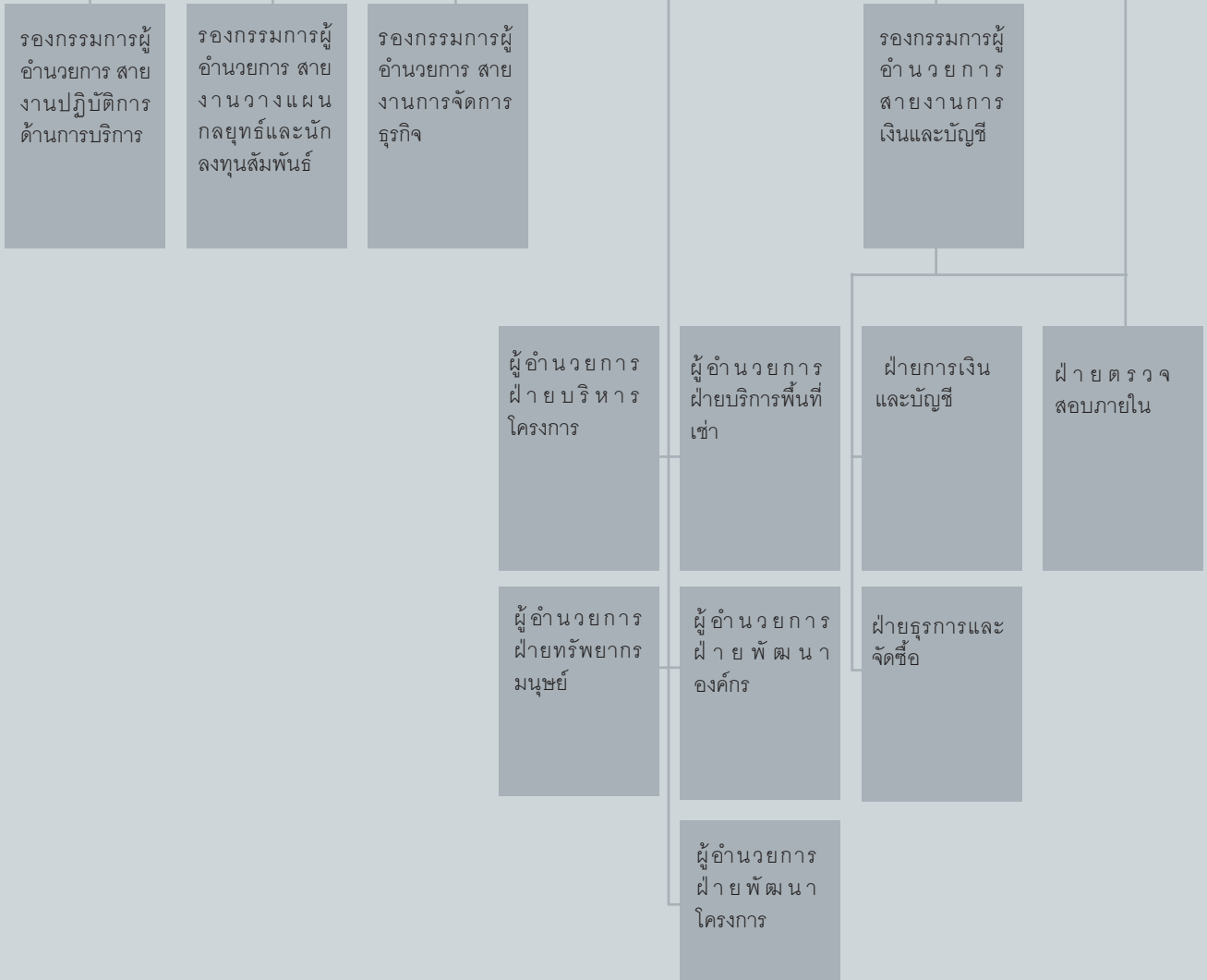
อายุ	44	
จำนวนหุ้นที่ถือ (%)	0.05%	
ความสัมพันธ์กับผู้บริหาร	-	
ประวัติการศึกษา		
ปริญญาโท	บริหารธุรกิจมหาบัณฑิต มหาวิทยาลัยเกษตรศาสตร์	
ปริญญาตรี	บัญชีบัณฑิต จุฬาลงกรณ์มหาวิทยาลัย	
ประสบการณ์การทำงาน (3 ตำแหน่งล่าสุด)		
ช่วงเวลา	ตำแหน่งงาน	ชื่อบริษัท
1. 2541 - ปัจจุบัน	ผู้อำนวยการอาวุโสฝ่ายบัญชี และการเงิน	บริษัท เมเจอร์ ซินีเพล็กซ์ กรุ๊ป จำกัด (มหาชน)

# โครงสร้างการบริหารงาน





● ประธานกรรมการตรวจสอบ



# โครงสร้างบริษัทในเครือ

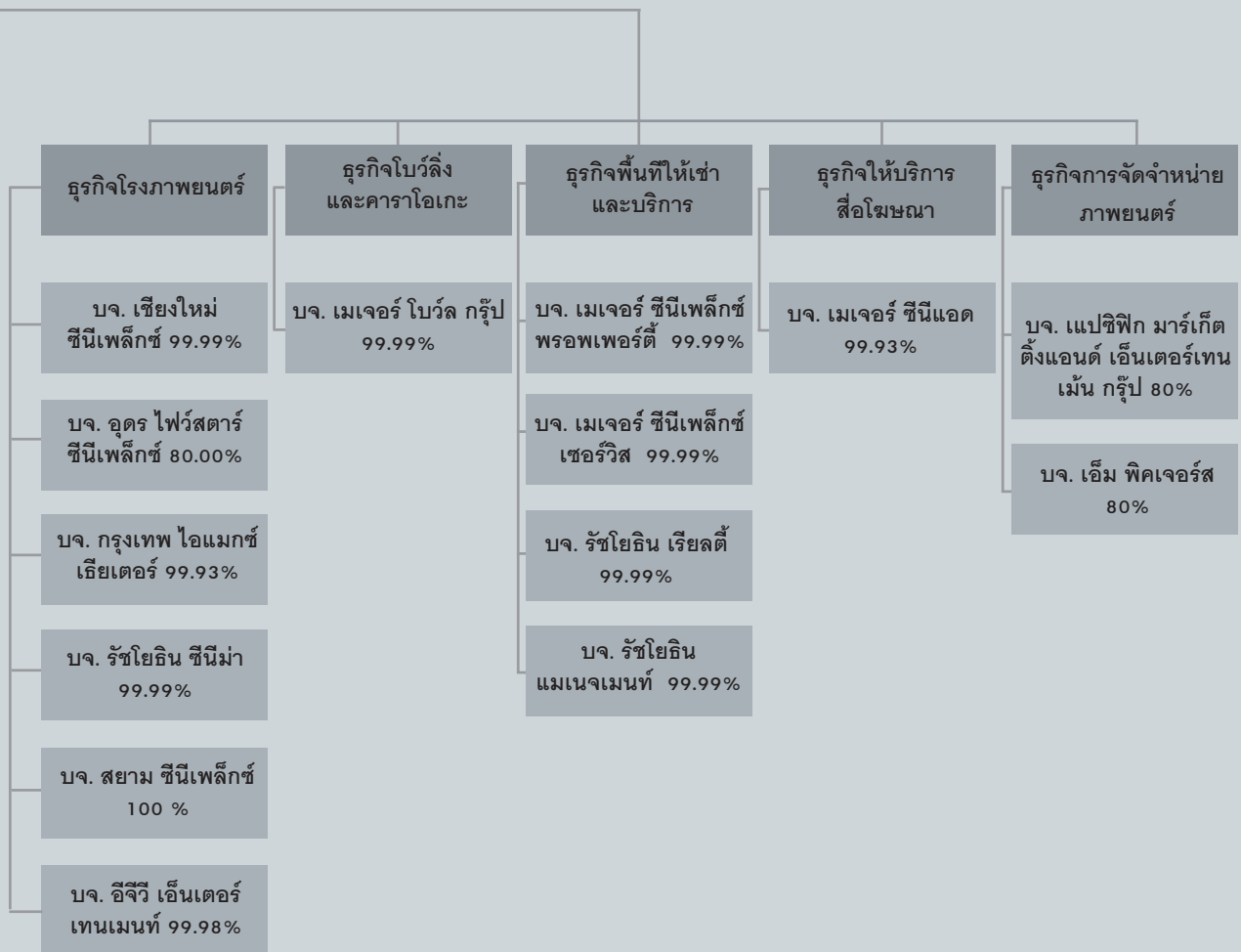
บมจ.เมเจอร์ ซินีเพล็กซ์ กรุ๊ป

บมจ. แคลิฟอร์เนีย ว้าว เอ็กซ์พีเรียนซ์  
36.75%

บจ. ไอ-เมเจอร์  
50.00%

บมจ. สยามฟิวเจอร์ดีเวลอปเมนต์  
26.43%

บจ. เมเจอร์ ออนไลน์  
40.00%



# ข้อมูลทั่วไปเกี่ยวกับบริษัทฯ, บริษัทย่อย และบริษัทร่วม

## ธุรกิจโรงพยาบาลบุตร

### ● บมจ. เมเจอร์ ซินีเพล็กซ์ กรุ๊ป

ทะเบียนบริษัทเลขที่ ที่ตั้ง	4085400677 1839 ถนนพหลโยธิน แขวง ลาดยาว เขตจตุจักร กทม. 10900
ประเภทธุรกิจ	ให้บริการฉายภาพยนตร์ ให้เช่า อสังหาริมทรัพย์ และให้บริการ ด้านการบันเทิง จำหน่ายอาหาร และเครื่องบริโภคอื่น
ทุนจดทะเบียน	897,000,000
ทุนที่ออกและเรียกชำระแล้ว	709,323,903
สัดส่วนการถือหุ้นของบริษัทฯ	100.00%

### ● บจ. เชียงใหม่ ซินีเพล็กซ์

ทะเบียนบริษัทเลขที่ ที่ตั้ง	(2)1502/2543 1839 ถนนพหลโยธิน แขวง ลาดยาว เขตจตุจักร กทม. 10900
ประเภทธุรกิจ	ให้บริการฉายภาพยนตร์ ให้เช่า อสังหาริมทรัพย์ จำหน่ายอาหาร และเครื่องดื่ม
ทุนจดทะเบียน	20,000,000
ทุนที่ออกและเรียกชำระแล้ว	20,000,000
สัดส่วนการถือหุ้นของบริษัทฯ	99.99%

### ● บจ. อุดร ไลฟ์สตาร์ ซินีเพล็กซ์

ทะเบียนบริษัทเลขที่ ที่ตั้ง	10554601114 1839 ถนนพหลโยธิน แขวง ลาดยาว เขตจตุจักร กทม. 10900
ประเภทธุรกิจ	ให้บริการ,ฉายเทปหรือวีดีโอ , ฉายโฆษณา, แพร่ภาพและ เสียงคาราโอเกะ
ทุนจดทะเบียน	39,000,000
ทุนที่ออกและเรียกชำระแล้ว	39,000,000
สัดส่วนการถือหุ้นของบริษัทฯ	80.00%

### ● บจ. กรุงเทพ ไอแมกซ์ เอ็นเตอร์

ทะเบียนบริษัทเลขที่ ที่ตั้ง	( 2 ) 51/2544 1839 ถนนพหลโยธิน แขวง ลาดยาว เขตจตุจักร กทม. 10900
ประเภทธุรกิจ	ให้บริการโรงภาพยนตร์ , ขายอาหารและเครื่องดื่ม
ทุนจดทะเบียน	1,000,000
ทุนที่ออกและเรียกชำระแล้ว	1,000,000
สัดส่วนการถือหุ้นของบริษัทฯ	99.93%

### ● บจ. รัชโยธิน ซินีมา

ทะเบียนบริษัทเลขที่ ที่ตั้ง	( 4 ) 589/2541 1839 ถนนพหลโยธิน แขวง ลาดยาว เขตจตุจักร กทม. 10900
ประเภทธุรกิจ	ให้บริการโรงภาพยนตร์ , ขายอาหารและเครื่องดื่ม
ทุนจดทะเบียน	10,000,000
ทุนที่ออกและเรียกชำระแล้ว	10,000,000
สัดส่วนการถือหุ้นของบริษัทฯ	99.99%

### ● บจ. สยาม ซินีเพล็กซ์

ทะเบียนบริษัทเลขที่ ที่ตั้ง	0108254 704840 1839 ถนนพหลโยธิน แขวง ลาดยาว เขตจตุจักร กทม. 10900
ประเภทธุรกิจ	ให้บริการโรงภาพยนตร์ , ขายอาหารและเครื่องดื่ม
ทุนจดทะเบียน	150,000,000
ทุนที่ออกและเรียกชำระแล้ว	150,000,000
สัดส่วนการถือหุ้นของบริษัทฯ	100.00%

### ● บมจ.อีจิวี เอนเตอร์เทนเมนท์

ทะเบียนบริษัทเลขที่ ที่ตั้ง	40854500695 989 ถ.พระราม 1 ปทุมวัน กรุงเทพฯ 10330
ประเภทธุรกิจ	ให้บริการฉายภาพยนตร์ ให้เช่า อสังหาริมทรัพย์ และให้บริการ ด้านการบันเทิง จำหน่ายอาหาร และเครื่องบริโภคอื่น
ทุนจดทะเบียน	440,000,000
ทุนที่ออกและเรียกชำระแล้ว	260,000,000
สัดส่วนการถือหุ้นของบริษัทฯ	99.98%

## ธุรกิจโบว์ลิงและการโอเค:

### ● บจ. เมเจอร์ โบว์ล กรุ๊ป

ทะเบียนบริษัทเลขที่ ( บจ.รัชโยธิน โบว์ล ) ที่ตั้ง	( 4 ) 590/2541 1839 ถนนพหลโยธิน แขวง ลาดยาว เขตจตุจักร กทม. 10900
ประเภทธุรกิจ	ให้บริการโบว์ลิง และ ขายอาหาร และเครื่องดื่ม
ทุนจดทะเบียน	36,000,000
ทุนที่ออกและเรียกชำระแล้ว	36,000,000
สัดส่วนการถือหุ้นของบริษัทฯ	99.99%

## ธุรกิจพื้นที่ให้เช่าและบริการ

### ● บจ. เมเจอร์ ซีเนเพล็กซ์ พรอพเพอร์ตี้

ทะเบียนบริษัทเลขที่ ที่ตั้ง	( 2 ) 2930/2537 1221/39 ถนนสุขุมวิท แขวง คลองตันเหนือ เขตวัฒนา กทม.
ประเภทธุรกิจ	ให้เช่าพื้นที่
ทุนจดทะเบียน	78,000,000
ทุนที่ออกและเรียกชำระแล้ว	78,000,000
สัดส่วนการถือหุ้นของบริษัทฯ	99.99%

### ● บจ. เมเจอร์ ซีเนเพล็กซ์ เซอร์วิส

ทะเบียนบริษัทเลขที่ ที่ตั้ง	( 4 ) 307/2540 1221/39 ถนนสุขุมวิท แขวง คลองตันเหนือ เขตวัฒนา กทม.
ประเภทธุรกิจ	ให้บริการระบบสาธารณูปโภค , ขายปลั๊กไฟฟ้า, น้ำประปา
ทุนจดทะเบียน	23,000,000
ทุนที่ออกและเรียกชำระแล้ว	23,000,000
สัดส่วนการถือหุ้นของบริษัทฯ	99.99%

### ● บจ. รัชโยธิน เรียลตี้

ทะเบียนบริษัทเลขที่ ที่ตั้ง	( 1 ) 2123/2539 1839 ถนนพหลโยธิน แขวง ลาดยาว เขตจตุจักร กทม. 10900
ประเภทธุรกิจ	ให้เช่าพื้นที่
ทุนจดทะเบียน	100,000,000
ทุนที่ออกและเรียกชำระแล้ว	100,000,000
สัดส่วนการถือหุ้นของบริษัทฯ	99.99%

### ● บจ. รัชโยธิน แมเนจเม้นท์

ทะเบียนบริษัทเลขที่ ที่ตั้ง	( 4 ) 306/2540 1839 ถนนพหลโยธิน แขวง ลาดยาว เขตจตุจักร กทม. 10900
ประเภทธุรกิจ	ให้บริการระบบสาธารณูปโภค , ขายปลั๊กไฟฟ้า, น้ำประปา
ทุนจดทะเบียน	5,000,000
ทุนที่ออกและเรียกชำระแล้ว	5,000,000
สัดส่วนการถือหุ้นของบริษัทฯ	99.99%

## ธุรกิจให้บริการสื่อโฆษณา

### ● บจ. เมเจอร์ ซีเนแอด

ทะเบียนบริษัทเลขที่ ที่ตั้ง	กท05-0289-44 1839 ถนนพหลโยธิน แขวง ลาดยาว เขตจตุจักร กทม. 10900
ประเภทธุรกิจ	บริการให้คำปรึกษารัฐกิจและการ จัดการ, ตัวแทนติดต่อสื่อโฆษณา
ทุนจดทะเบียน	1,000,000
ทุนที่ออกและเรียกชำระแล้ว	1,000,000
สัดส่วนการถือหุ้นของบริษัทฯ	99.93%

# ข้อมูลทั่วไปเกี่ยวกับบริษัทฯ, บริษัทย่อย และบริษัทร่วม

## ธุรกิจการจัดจำหน่ายภาพยนตร์

### ● บจ. แอปซิฟิก มาร์เก็ตติ้ง แอนด์ เอ็นเตอร์เทนเมนต์ กรุ๊ป

ทะเบียนบริษัทเลขที่ ที่ตั้ง	10854500976 598 อาคารคิวเฮ้าส์ เฟลินจิต ชั้น 5 ถนนเพลินจิต แขวงลุมพินี เขตปทุมวัน กทม.
ประเภทธุรกิจ	นำเข้าลิขสิทธิ์ภาพยนตร์ เพื่อขายและจำหน่าย
ทุนจดทะเบียน	15,000,000
ทุนที่ออกและเรียกชำระแล้ว	15,000,000
สัดส่วนการถือหุ้นของบริษัทฯ	80.00%

### ● บจ.เอ็ม พิคเจอร์ส จำกัด

ทะเบียนบริษัทเลขที่ ที่ตั้ง	105548154744 18 อาคารไทยพาณิชย์ ปาร์ค พลาซ่า ถ.รัชดาภิเษก แขวง จตุจักร เขตจตุจักร กทม.
ประเภทธุรกิจ	นำเข้าลิขสิทธิ์ภาพยนตร์เพื่อ ขายและจำหน่าย
ทุนจดทะเบียน	100,000,000
ทุนที่ออกและเรียกชำระแล้ว	100,000,000
สัดส่วนการถือหุ้นของบริษัทฯ	80.00%

## ธุรกิจอื่นๆ

### ● บมจ. แคลิฟอร์เนีย ว้าว เอ็กซ์พีเรียนซ์

ทะเบียนบริษัทเลขที่ ที่ตั้ง	01075 74700895 287 อาคารลิเบอร์ตี้ สแควร์ ชั้นG, ชั้น 2, ชั้น 3, ชั้น 14 และชั้น 19 ถ.สีลม เขตบางรัก กรุงเทพฯ
ประเภทธุรกิจ	ให้บริการสถานที่และอุปกรณ์ ออกกำลังกาย รวมทั้งให้บริการ ฝึกสอนการออกกำลังกาย ประเภทต่างๆ
ทุนจดทะเบียน	200,000,000
ทุนที่ออกและเรียกชำระแล้ว	200,000,000
สัดส่วนการถือหุ้นของบริษัทฯ	36.75%

### ● บจ. ไอ-เมเจอร์


ทะเบียนบริษัทเลขที่ ที่ตั้ง	127354 706569 99/12 หมู่ที่4 อาคารซอฟต์แวร์ปาร์ค ชั้น24 ถ.แจ้งวัฒนะ อ.ปากเกร็ด จ.นนทบุรี
ประเภทธุรกิจ	บริการข้อมูล และเป็นตัวแทน ขายบัตรชมภาพยนตร์ ผ่าน โทรศัพท์มือถือ อินเทอร์เน็ต และสื่ออื่นๆ
ทุนจดทะเบียน	20,000,000
ทุนที่ออกและเรียกชำระแล้ว	20,000,000
สัดส่วนการถือหุ้นของบริษัทฯ	50.00%

### ● บมจ. สยามฟิวเจอร์ดีเวลอปเม้นท์

ทะเบียนบริษัทเลขที่ ที่ตั้ง	40854500691 ที่ตั้ง 7/5 หมู่ 1 ถนน รามคำแหง แขวงสะพานสูง เขตสะพานสูง กทม. 10240
ประเภทธุรกิจ	พัฒนาและบริหารศูนย์การค้า ประเภทศูนย์การค้าแบบเปิด
ทุนจดทะเบียน	150,000,000
ทุนที่ออกและเรียกชำระแล้ว	424,117,769
สัดส่วนการถือหุ้นของบริษัทฯ	26.43%

### ● บจ.เมเจอร์ ออนไลน์

ทะเบียนบริษัทเลขที่ ที่ตั้ง	08454822762 1839 ถนนพหลโยธิน แขวง ลาดยาว เขตจตุจักร กทม. 10900
ประเภทธุรกิจ	ให้คำปรึกษาระบบคอมพิวเตอร์ อุปกรณ์ซอฟต์แวร์ ขายบัตรชมภาพยนตร์
ทุนจดทะเบียน	1,000,000
ทุนที่ออกและเรียกชำระแล้ว	1,000,000
สัดส่วนการถือหุ้นของบริษัทฯ	40.00%



ลักษณะธุรกิจ

# ลักษณะธุรกิจ



ด้วยวิสัยทัศน์อันกว้างไกล ประกอบกับประสบการณ์ในด้านธุรกิจโรงภาพยนตร์ ส่งผลให้บริษัท เมเจอร์ ซินีเพล็กซ์ กรุ๊ป จำกัด (มหาชน) เติบโตอย่างมั่นคง โดยเป็นผู้นำอันดับหนึ่งในอุตสาหกรรมโรงภาพยนตร์ของประเทศไทย บริษัทฯ ยังคงมุ่งมั่นและพัฒนาสู่การเป็น "สุดยอดเมืองหนังและศูนย์รวมความบันเทิงในการใช้ชีวิตรูปแบบใหม่ระดับโลก"

ธุรกิจของบริษัทสามารถจำแนกออกได้เป็น 5 ประเภทธุรกิจ ตามความแตกต่างของลักษณะการประกอบธุรกิจดังนี้

1. ธุรกิจโรงภาพยนตร์
2. ธุรกิจโบลิ่งและคาราโอเกะ
3. ธุรกิจให้บริการสื่อโฆษณา
4. ธุรกิจพื้นที่ให้เช่าและบริการ
5. ธุรกิจการจัดจำหน่ายภาพยนตร์



# 1.ธุรกิจโรงภาพยนตร์



โรงภาพยนตร์เมเจอร์ ซีเนเพล็กซ์เป็นโรงภาพยนตร์ในระบบมัลติเพล็กซ์ (Multiplex) โดยในแต่ละสาขาที่เปิดให้บริการจะถูกกำหนดให้มีโรงภาพยนตร์จำนวนตั้งแต่ 4 โรงขึ้นไป ทั้งนี้เพื่อให้สามารถรองรับกับจำนวนภาพยนตร์ที่จะเข้าฉายได้หลายเรื่องในวันและเวลาเดียวกัน นอกจากนี้ การมีโรงภาพยนตร์จำนวนหลายโรงในที่เดียวกัน เป็นการเพิ่มความสะดวกในการเลือกชมภาพยนตร์ให้แก่ลูกค้า ลักษณะเด่นอีกประการหนึ่งของโรงภาพยนตร์เมเจอร์ ซีเนเพล็กซ์ คือมีการตกแต่งโรงภาพยนตร์ (Theme) ที่สวยงามหรูหรา ทันสมัยหลากหลายรูปแบบแตกต่างกันในแต่ละสาขา ในเรื่องของเก้าอี้หนังชมภาพยนตร์จะมีหลายประเภท เพื่อเป็นการเพิ่มความความสะดวกสบายให้กับลูกค้ามากยิ่งขึ้น ในด้านเครื่องมือและอุปกรณ์ โรงภาพยนตร์เมเจอร์ ซีเนเพล็กซ์ทุกสาขา ได้ติดตั้งจอฉายภาพยนตร์ขนาดใหญ่ Mega Screen ที่มีขนาดหน้ากว้างตามขนาดความกว้างภายในโรงภาพยนตร์ ทำให้ผู้ชมสามารถเห็นภาพได้ชัดเจนในทุกตำแหน่งที่นั่ง รวมทั้งความสมบูรณ์แบบทันสมัยด้านเทคโนโลยีระบบเสียงในระบบ All Digital Sound SDDS, DTS, SRD, Dolby Digital Surround EX และระบบเสียงรุ่นใหม่ล่าสุด JBL 3 ways

ปัจจุบัน บริษัทฯ มีสาขารวมทั้งสิ้น 30 สาขา แบ่งเป็นโรงภาพยนตร์ในเครือเมเจอร์ ซีเนเพล็กซ์ 19 สาขา รวม 162 โรง สามารถรองรับจำนวนผู้ชมได้สูงสุดประมาณ 39,900 ที่นั่ง สำหรับที่สาขาρχโยธิน ให้บริการโรงภาพยนตร์ไอแมกซ์ด้วย 1 โรง สามารถรองรับผู้ชมได้ 600 ที่นั่ง โรงภาพยนตร์ในเครืออีจี้วี 11 สาขา รวม 96 โรง สามารถรองรับผู้ชมได้จำนวนสูงถึง 19,600 ที่ รายละเอียดแต่ละสาขามีดังนี้

สาขาในเครือเมเจอร์	จำนวนโรงพยาบาลศูนย์(โรง)	รองรับผู้ชมได้สูงสุด(จำนวนที่นั่ง)
1. สาขาสุขุมวิท	8	1,800
2. สาขารัชโยธิน	15	4,100
3. สาขารังสิต	16	3,500
4. สาขารามคำแหง	7	2,100
5. สาขาเซ็นทรัล เวิลด์ พลาซ่า	6	1,300
6. สาขาเชียงใหม่	7	2,000
7. สาขาปิ่นเกล้า	13	4,200
8. สาขาพระราม 3	9	2,600
9. สาขาบางนา	10	2,000
10. สาขาบางกะปิ	10	2,300
11. สาขาเสรีเซ็นเตอร์	6	1,000
12. สาขาพระราม 2	9	1,800
13. สาขานครสวรรค์	5	1,100
14. สาขาอุดรธานี	7	2,000
15. สาขานนทบุรี	7	1,400
16. สาขาฉะเชิงเทรา	5	1,700
17. สาขาแฟชั่น ไอส์แลนด์	11	2,400
18. สาขาอุบลราชธานี	5	800
19. สาขาเพชรเกษม	6	1,800
รวม	162	39,900


สาขาในเครืออีจิว	จำนวนโรงพยาบาลศูนย์(โรง)	รองรับผู้ชมได้สูงสุด(จำนวนที่นั่ง)
1. สาขาบางแค	10	1,900
2. สาขาซีคอนสแควร์	14	2,900
3. สาขารังสิต	10	1,800
4. สาขาลาดพร้าว	7	1,500
5. สาขาปิ่นเกล้า	14	2,500
6. สาขาศรีราชา	4	1,300
7. สาขาสยามดิสคอปฟเวอริ	7	1,600
8. สาขาโคราช	6	2,200
9. สาขาสำโรง	6	1,100
10. สาขาราชดำเนิน	13	1,600
11. สาขาอ้อมใหญ่	5	1,200
รวม	96	19,600

โรงภาพยนตร์เมเจอร์ ซีเนเพล็กซ์ดำเนินนโยบายผูกพันมิตรกับทุกค่ายบริษัทตัวแทนภาพยนตร์ เปิดกว้างให้ทุกค่ายนำภาพยนตร์เข้าฉายด้วยเงื่อนไขการแบ่งรายได้ค่าบัตรเข้าชมที่ต่างกันขึ้นอยู่กับความนิยมของภาพยนตร์เรื่องนั้น ๆ โดยเฉลี่ยจะอยู่ที่อัตราร้อยละ 48-50 ณ สิ้นปี 2548 ที่ผ่านมา มีจำนวนภาพยนตร์เข้าฉายในโรงภาพยนตร์เมเจอร์ ซีเนเพล็กซ์ รวมทั้งสิ้น 185 เรื่อง จากจำนวนภาพยนตร์ที่เข้าฉายในประเทศทั้งสิ้น 384 เรื่อง เฉลี่ยมีภาพยนตร์เข้าใหม่ทุกสัปดาห์ ๆ ละ 7-8 เรื่อง ด้วยเหตุที่โรงภาพยนตร์มีจำนวนไม่สมดุลกับภาพยนตร์ที่เข้าฉาย ดังนั้นเมเจอร์ ซีเนเพล็กซ์ จึงต้องคัดภาพยนตร์คุณภาพดีเข้าฉายเพียง 185 เรื่องเท่านั้น หรือร้อยละ 48 ของภาพยนตร์ทั้งหมด

บริษัทฯ มีเป้าหมายในการดำเนินธุรกิจที่จะเป็นศูนย์รวมความบันเทิงครบวงจรที่มีโรงภาพยนตร์เป็นสินค้าหลัก จึงได้วางกลยุทธ์ทางการตลาดที่หลากหลาย เข้าถึงความต้องการของลูกค้ามากยิ่งขึ้น มีกิจกรรมส่งเสริมการขายอย่างต่อเนื่อง และบริการที่ประทับใจ ทำให้ฐานลูกค้าที่เข้ามาใช้บริการครอบคลุมตั้งแต่วัยรุ่น วัยทำงาน วัยสูงอายุ และกลุ่มครอบครัว นอกจากนี้บริษัทฯ ยังได้พัฒนาช่องทางการจัดจำหน่ายในหลายช่องทางเพื่อความสะดวกรวดเร็วมากยิ่งขึ้น

อุตสาหกรรมภาพยนตร์โดยรวมยังคงมีการเติบโตอย่างต่อเนื่อง จากการที่หลายฝ่ายเข้ามาลงทุนและสนับสนุนอุตสาหกรรมภาพยนตร์ภายในประเทศ โดยมูลค่าตลาดภาพยนตร์ในปี 2548 มีมูลค่าทั้งสิ้นประมาณ 3,800 ล้านบาท จำนวนผู้ชมภาพยนตร์อยู่ที่ประมาณ 28 ล้านคน

สภาพการณ์แข่งขันในธุรกิจโรงภาพยนตร์ ยังคงเน้นการแข่งขันกันโรงภาพยนตร์ระบบ มัลติเพล็กซ์ การพัฒนาระบบภาพและเสียงให้สมบูรณ์คมชัดมากยิ่งขึ้น ประกอบกับการตกแต่งสถานที่บริการให้ทันสมัย สอดคล้องกับความนิยมของกลุ่มลูกค้าในปัจจุบัน เน้นการบริการที่หลากหลายและเพิ่มจุดแข็งทางการตลาดเพื่อเข้าถึงความต้องการของลูกค้า บริษัทฯ คาดการณ์ว่าธุรกิจโรงภาพยนตร์ยังคงมีการขยายการเติบโตอีกมาก โดยเฉพาะในต่างจังหวัดตามหัวเมืองใหญ่ ๆ ซึ่งประชากรมีกำลังซื้อสูง แต่ยังมีขาดโรงภาพยนตร์ที่มีมาตรฐานและทันสมัย




## 2.ธุรกิจโบว์ลิ่งและการาโอเกะ

จากการวางกลยุทธ์ทางการตลาด เน้นความหลากหลายของการบริการ เพื่อให้สอดคล้องกับนโยบายของบริษัทฯ เพื่อเป็นศูนย์รวมความบันเทิงครบวงจรในที่แห่งเดียว "เมเจอร์ โบว์ล ฮิต" สุดยอดโบว์ลิ่งสมบูรณ์แบบไม่เป็นเพียงกีฬาโบว์ลิ่งเท่านั้น แต่ยังมีผสมผสานอุปกรณ์การเล่นต่าง ๆ ให้เข้าบรรยากาศในสไตล์บูติกโบว์ลิ่ง สร้างกระแสกีฬาโบว์ลิ่งในรูปแบบทันสมัยให้ได้รับความนิยมมากยิ่งขึ้น พร้อมเพิ่มทางเลือกให้ลูกค้าด้วยบริการห้องคาราโอเกะในนาม "ฮิต แทรก คาราโอเกะ" อีกหนึ่งบริการความบันเทิงที่สอดคล้องเป็นอย่างดีกับความนิยมและพฤติกรรมของลูกค้าที่เข้ามาใช้บริการโบว์ลิ่งกันเป็นกลุ่ม อีกทั้งยังให้บริการอาหารเครื่องดื่มและบริการรับจัดเลี้ยงเป็นหมู่คณะ ปัจจุบันเมเจอร์ โบว์ล ฮิต ทั้ง 18 สาขา ในปัจจุบันประกอบด้วย



เมเจอร์ โบว์ล	จำนวนเลนโบว์ลิ่ง	จำนวนห้องคาราโอเกะ
1. สาขาสุขุมวิท	20	10
2. สาขารัชโยธิน	38	35
3. สาขาเซ็นทรัล เวิลด์ พลาซ่า	28	18
4. สาขารังสิต	26	20
5. สาขาเสรีเซ็นเตอร์	12	9
6. สาขาพระราม 2	30	13
7. สาขาพระราม 3	34	11
8. สาขานครสวรรค์	12	9
9. สาขาอุดรธานี	16	9
10. สาขาทองหล่อ	8	11
11. สาขาฉะเชิงเทรา	12	7
12. สาขาบางกะปิ	16	6
13. สาขาบางนา	18	15
14. สาขาปิ่นเกล้า	20	15
15. สาขาปทุมธานี	30	-
16. สาขาแฟชั่น ไอส์แลนด์	16	13
17. สาขาเพชรเกษม	12	9
18. สาขาอ้อมใหญ่	12	12
<b>รวม</b>	<b>360</b>	<b>222</b>



ธุรกิจโบว์ลิ่งและคาราโอเกะเป็นที่นิยมเพิ่มขึ้นและมีอัตราการเติบโตอย่างต่อเนื่องมาโดยตลอด ปัจจุบันมีผู้ประกอบการรายใหญ่จำนวน 2 ราย ที่มีจำนวนสาขามากกว่า 5 สาขา โดยเน้นกลยุทธ์การขยายสาขาควบคู่ไปกับการเปิดโรงภาพยนตร์ การแข่งขันยังคงเน้นรูปแบบการให้บริการที่แปลกใหม่ ทันสมัย และการจัดกิจกรรมส่งเสริมการขายเป็นหลัก และด้วยธุรกิจโบว์ลิ่งมีข้อจำกัดหลายประการ ทั้งขนาดพื้นที่ให้บริการมีขนาดใหญ่ จำกัดด้วยความกว้างและความยาวของเลน ประกอบกับเงินลงทุนที่สูง ทำให้การเข้ามาของผู้ประกอบการรายใหม่เป็นไปได้ค่อนข้างยาก ในปัจจุบันบริษัท ได้ก้าวสู่ความเป็นผู้นำธุรกิจด้วยจำนวนสาขาและเลนมากที่สุด

### 3.ธุรกิจสื่อโฆษณาในโรงภาพยนตร์



ปัจจุบันการให้บริการสื่อโฆษณาในโรงภาพยนตร์เป็นที่แพร่หลายเป็นอย่างมาก เพราะสามารถเข้าถึงกลุ่มเป้าหมายได้โดยตรงมากกว่าสื่อโฆษณาประเภทอื่น "บริษัท เมเจอร์ ซินีแอต จำกัด" ซึ่งเป็นบริษัทย่อยของบริษัทฯ เป็นธุรกิจให้บริการสื่อโฆษณาในโรงภาพยนตร์ทั้งหมด เช่น โฆษณابนจอภาพยนตร์ (Screen Ads) โฆษณابนจอวีดีโอ (VDO Wall) บริเวณโถงชั้นล่างในสาขา โฆษณابนป้ายโฆษณาพลิกได้ 3 หน้า (Tri Vision) บนผนังหน้าโรงภาพยนตร์ โฆษณابนจอ Plasma บริเวณจุดจำหน่ายบัตรชมภาพยนตร์ โฆษณابน Slide Box ณ บริเวณเคาน์เตอร์จำหน่ายเครื่องดื่ม โฆษณابนจอโทรทัศน์ ณ บริเวณเคาน์เตอร์จำหน่ายเครื่องดื่ม รวมถึงโฆษณากลางแจ้ง (Outdoor Side)

ในปี 2548 การโฆษณาในโรงภาพยนตร์มีอัตราการขยายตัวสูงถึง 28% จากปีก่อน เป็นมูลค่า 1,705 ล้านบาท ในขณะที่อุตสาหกรรมการโฆษณาโดยรวมขยายตัวเพียง 5.7% เป็น 88,931 ล้านบาท กลุ่มเมเจอร์ ซินีเพล็กซ์ และอีจิวี มีส่วนแบ่งทางการตลาดในธุรกิจสื่อโฆษณาในโรงภาพยนตร์สูงที่สุดประมาณร้อยละ 70 - 80 เนื่องจากมีจำนวนผู้เข้ามาใช้บริการในโรงภาพยนตร์ปี 2548 ประมาณกว่า 20 ล้านคน

แนวโน้มการแข่งขันในธุรกิจสื่อโฆษณาในโรงภาพยนตร์จะเป็นการแข่งขันในด้านการขยายสาขาและการปรับปรุงโรงภาพยนตร์ให้มีความทันสมัยเพื่อเพิ่มความนิยมกับกลุ่มลูกค้าที่เข้ามาใช้บริการ เนื่องจากเมเจอร์ ซินีเพล็กซ์ เป็น Entertainment Complex และมีบริการที่มากกว่าโรงภาพยนตร์มีสินค้าและบริการเพื่อความบันเทิงหลากหลายชนิด พร้อมให้บริการแก่ลูกค้าที่เข้ามาใช้บริการในสาขา และมีพื้นที่ภายในสาขาที่สามารถจัดกิจกรรมทางการตลาดได้ ทำให้โอกาสในการสร้างและขยายฐานลูกค้าของเมเจอร์ ซินีเพล็กซ์ มีลักษณะที่แน่นอนและต่อเนื่องด้วยนโยบายการพัฒนาที่ไม่หยุดนิ่งทั้งการขยายสาขาและปรับปรุงงานบริการที่สม่ำเสมอโดยคำนึงถึงความต้องการและรสนิยมของลูกค้าเป็นหลัก ทำให้โอกาสในการแข่งขันของเมเจอร์ ซินีเพล็กซ์ เหนือกว่าคู่แข่งโดยเปรียบเทียบ

## 4.ธุรกิจพื้นที่ให้เช่าและบริการ

การประกอบธุรกิจพื้นที่ให้เช่าและบริการภายในสาขา โรงภาพยนตร์ของบริษัทฯ เน้นสร้างความหลากหลาย โดยประเภทของร้านค้าต้องสอดคล้องกับรสนิยมและพฤติกรรมของผู้ที่เข้ามาใช้บริการเป็นหลัก ซึ่งร้านค้าส่วนใหญ่จะอยู่ในระดับแนวหน้าและเป็นที่ยอมรับของลูกค้า พื้นที่ให้เช่ามี 2 ลักษณะคือ เป็นสัญญาเช่าระยะยาวมากกว่า 3 ปี และสัญญาเช่าระยะสั้นไม่เกิน 3 ปี คิดเป็นสัดส่วนร้อยละ 36.4 และ 63.6 ตามลำดับ จากจำนวนพื้นที่ให้เช่า 27,320 ตารางเมตร และจำนวนร้านค้าทั้งหมด 237 ร้าน พร้อมด้วยบริการเสริมที่ควบคู่ไปกับการให้เช่าพื้นที่ได้แก่บริการแสงไฟ ไอเย็น ระบบป้องกันอัคคีภัย การทำความสะอาดและการรักษาความปลอดภัย ปัจจุบันบริษัทฯ มีจำนวนร้านและพื้นที่ให้เช่า ดังต่อไปนี้



เมเจอร์ ซีเนเพล็กซ์	พื้นที่ให้เช่า(ตรม.)	จำนวนร้านค้า	อัตราเช่าพื้นที่(%)
1. สาขาสุขุมวิท	3,900	20	96
2. สาขารัชโยธิน	10,000	53	81
3. สาขารามคำแหง	450	6	83
4. สาขาเซ็นทรัล เวิลด์ พลาซ่า	1,000	10	100
5. สาขาเชียงใหม่	100	2	100
6. สาขารังสิต	3,800	33	95
7. สาขาบางกะปิ	330	7	86
8. สาขาพระราม 2	500	7	100
9. สาขานครสวรรค์	190	3	77
10. สาขาอุดรธานี	350	1	100
<b>รวม</b>	<b>20,620</b>	<b>142</b>	<b>88</b>



อีจิวี เอ็นเตอร์เทนเมนต์	พื้นที่ให้เช่า(ตรม.)	จำนวนร้านค้า	อัตราเช่าพื้นที่(%)
1. สาขาเมโทรโพลิส	5,400	67	46
2. สาขาสยามดิस्टัฟเวอร์รี่	380	17	87
3. สาขารังสิต	540	7	91
4. สาขาอ้อมใหญ่	380	4	100
<b>รวม</b>	<b>6,700</b>	<b>95</b>	<b>55</b>

ด้วยความแตกต่างจากคู่แข่งในลักษณะของ Entertainment Complex และรูปแบบสาขาของเมเจอร์ ซีเนเพล็กซ์ แม้ว่าจะมีบางสาขาที่ตั้งอยู่ใกล้กับศูนย์การค้าและบางสาขาตั้งอยู่ในศูนย์การค้า ลูกค้าพื้นที่เช่าของกลุ่มเมเจอร์ ซีเนเพล็กซ์ ยังคงให้ความเชื่อมั่นที่จะเปิดและขยายสาขาตามไปกับสาขาใหม่ของเมเจอร์ ซีเนเพล็กซ์ โดยเฉพาะอย่างยิ่งพื้นที่ภายในศูนย์การค้าต่างๆ ในวันนี้ยังขาดแคลนและมีจำนวนไม่เพียงพอ และจากการที่บริษัทฯ ได้เข้าลงทุนในบริษัท สยามฟิวเจอร์ ดีเวลอปเมนต์ จำกัด (มหาชน) ซึ่งเป็นบริษัทที่ประกอบธุรกิจด้านการพัฒนาและบริหารศูนย์การค้าแบบเปิด จึงเป็นอีกช่องทางหนึ่งในการขยายสาขา ส่งผลให้บริษัทฯ ลดต้นทุนในการขยายสาขาเอง ทั้งในเรื่องค่าใช้จ่ายในการจัดหาสถานที่ และผู้เช่าพื้นที่ ซึ่งบริษัทฯ มีมาตรฐานการให้เช่าพื้นที่ โดยเน้นผู้เช่าพื้นที่ ที่มีฐานลูกค้าเดียวกับบริษัทฯ เพื่อให้สอดคล้องกับบรรยากาศโดยรวมของโรงภาพยนตร์

# 5.ธุรกิจการจัดจำหน่ายภาพยนตร์

ธุรกิจการจัดจำหน่ายภาพยนตร์ถือเป็นธุรกิจที่ส่งเสริมธุรกิจหลักของบริษัทฯ โดยสามารถแบ่งได้เป็น 2 ส่วนคือ การนำเข้าภาพยนตร์เพื่อจัดจำหน่ายฉายในโรงภาพยนตร์ และการจัดจำหน่ายภาพยนตร์ในตลาดโฮมวิดีโอ ได้แก่ วีซีดี และ ดีวีดี โดยบริษัทฯ ได้เข้าร่วมลงทุนในธุรกิจประเภทนี้ภายใต้บริษัท แปซิฟิก มาร์เก็ตติ้ง แอนด์ เอ็นเตอร์เทนเมนต์ กรุ๊ป จำกัด และบริษัท เอ็มพีคเจอร์ส จำกัด โดยเข้าซื้อลิขสิทธิ์ในการจัดจำหน่ายภาพยนตร์จากบริษัทผู้ผลิตภาพยนตร์และทำการโฆษณาประชาสัมพันธ์เพื่อการจัดจำหน่ายภาพยนตร์ควบคู่กันไป

อุตสาหกรรมการจัดจำหน่ายภาพยนตร์ในประเทศไทย ยังคงมีการเติบโตอย่างต่อเนื่องด้วยแนวโน้มเครื่องเล่นวีซีดีและดีวีดีมีราคาถูกลง ทำให้ผู้บริโภคมีกำลังในการซื้อมากยิ่งขึ้น และจากภาพยนตร์ใหม่ที่ออกสู่ตลาดมีจำนวนมากขึ้นทุกปี ประกอบกับปัจจุบันโรงภาพยนตร์ในประเทศไทยมีจำนวนจำกัด ด้วยระยะเวลาในการฉายเพียง 52 สัปดาห์ต่อปี ทำให้บริษัทจัดจำหน่ายภาพยนตร์มีการแข่งขันกันสูงมากขึ้น ไม่ว่าจะเป็นการคัดเลือกภาพยนตร์ที่น่าสนใจและมีแนวโน้มว่าจะได้รับความนิยมเมื่อเข้าฉายในโรงภาพยนตร์ ตลอดจนมีการวางแผนกิจกรรมส่งเสริมการขายในรูปแบบที่หลากหลาย เพื่อกระตุ้นและส่งเสริมให้ลูกค้าหันมาสนใจสะสมภาพยนตร์มากยิ่งขึ้น





The background features a light blue sky with three prominent, thick, brownish-gold rays of light descending from the top towards the bottom center. On the left side, there are several white, four-pointed starburst patterns and two small, light-colored spheres. A thin, white, curved line arches across the middle of the image, separating the sky from a solid, light brownish-gold gradient area at the bottom.

ปัจจัยเสี่ยง

# ปัจจัยเสี่ยง

ในการประกอบธุรกิจของบริษัทฯ และบริษัทย่อย ในนามของกลุ่มเมเจอร์ ซีเนเพล็กซ์ บริษัทฯ มีนโยบายการบริหารความเสี่ยงที่อาจเกิดขึ้นกับธุรกิจ โดยสามารถประเมินปัจจัยความเสี่ยงที่อาจเกิดขึ้นและส่งผลกระทบต่อการทำงานได้ดังนี้

## 1.1 ความเสี่ยงในการประกอบธุรกิจ

### ความเสี่ยงจากการพึ่งพาภาพยนตร์ที่เข้าฉาย

ผู้ประกอบการโรงภาพยนตร์ในฐานะของผู้ฉายภาพยนตร์จำเป็นต้องพึ่งพาภาพยนตร์ที่เข้าฉายค่อนข้างสูง เนื่องจากเป็นปัจจัยหลักที่สำคัญในการก่อให้เกิดรายได้ของธุรกิจ หรือคิดเป็นอัตราร้อยละ 60 - 70 ของรายได้ทั้งหมดของบริษัทฯ รายได้หลักของโรงภาพยนตร์มาจากส่วนแบ่งค่าตั๋วเข้าชมภาพยนตร์ โดยรายได้จากส่วนแบ่งค่าตั๋วเข้าชมภาพยนตร์จะขึ้นอยู่กับจำนวนภาพยนตร์ที่เข้าฉาย และระดับความนิยมของภาพยนตร์แต่ละเรื่อง ซึ่งมีผลต่อรายได้ของโรงภาพยนตร์โดยรวม อย่างไรก็ตาม โรงภาพยนตร์เป็นช่องทางจัดจำหน่ายภาพยนตร์อันดับแรก และมีความสำคัญสูงสุด เจ้าของ และผู้จัดจำหน่ายภาพยนตร์ จำเป็นต้องพึ่งพาโรงภาพยนตร์ในการฉายภาพยนตร์ เพื่อเป็นไปเบิกทางในการจัดจำหน่ายในรูปแบบของวีซีดี และดีวีดีต่อไป ดังนั้น การทำธุรกิจระหว่างผู้ประกอบการโรงภาพยนตร์ ผู้ผลิตภาพยนตร์ และบริษัทตัวแทนจำหน่ายภาพยนตร์ จึงมีลักษณะเกี่ยวเนื่องกัน ทั้งนี้เพื่อเป้าหมายการเติบโตของทั้งสองธุรกิจร่วมกันทำให้ความเสี่ยงในการพึ่งพาภาพยนตร์ที่เข้าฉายในโรงภาพยนตร์ลดน้อยลง

ปัจจุบันบริษัทฯ มีส่วนแบ่งทางการตลาดเพิ่มขึ้นกว่า 70% ถือเป็นผู้นำตลาดอันดับ 1 ซึ่งเป็นการเพิ่มอำนาจต่อรองของบริษัทฯ กับเจ้าของและผู้จัดจำหน่ายภาพยนตร์มากขึ้น นอกจากนี้การที่บริษัทฯ เข้าไปดำเนินธุรกิจจัดจำหน่ายภาพยนตร์เอง ทำให้บริษัทฯ ลดความเสี่ยงในการพึ่งพาภาพยนตร์จากผู้จัดจำหน่ายภาพยนตร์ลงด้วย

### ความเสี่ยงจากการแข่งขันในธุรกิจ

คู่แข่งที่สำคัญของธุรกิจโรงภาพยนตร์คือวีดีโอเทปและวีซีดีทั้งถูกกฎหมายและผิดกฎหมาย ซึ่งสามารถสร้างผลกระทบต่อรายได้และการเติบโตของธุรกิจโรงภาพยนตร์ แต่อยู่ในระดับที่ไม่เป็นนัยสำคัญ ทั้งนี้เนื่องจากบริการที่นำเสนอในสาขาของเมเจอร์ ซีเนเพล็กซ์ ทำให้ลูกค้าที่มาใช้บริการได้รับความบันเทิงมากกว่าการมาชมภาพยนตร์ นอกจากนี้ในด้านการปราบปรามสื่อผิดกฎหมายดังกล่าวรัฐบาลทุกชุดได้ให้ความสำคัญกับปัญหานี้ ด้วยการดำเนินมาตรการเร่งปราบปรามอย่างเข้มงวดและมีความคืบหน้าอย่างเป็นรูปธรรม มีผลทำให้สื่อผิดกฎหมายลดลงเป็นอย่างมาก

ในส่วนของการแข่งขันในอุตสาหกรรมธุรกิจโรงภาพยนตร์นั้น ปัจจุบันโรงภาพยนตร์เมเจอร์ ซีเนเพล็กซ์จะมีฐานะเป็นผู้นำในวงการทั้งในด้านสถานที่และอุปกรณ์ที่ทันสมัย มีการขยายสาขาใหม่และปรับปรุงสาขาเดิมให้มีรูปลักษณะทันสมัยอยู่เสมอ แต่การเพิ่มขึ้นของสาขาและการเติบโตของโรงภาพยนตร์คู่แข่ง ล้วนส่งผลกระทบต่อกิจการของเมเจอร์ ซีเนเพล็กซ์ บริษัทฯ ตระหนักดีถึงการแข่งขันทางธุรกิจที่อาจเกิดขึ้น จึงได้ให้ความสำคัญกับการสร้างและรักษาสถานลูกค้า ด้วยการวางกลยุทธ์การตลาดที่ต่อเนื่องและนำเสนอบริการเพื่อความบันเทิงที่มากกว่าโรงภาพยนตร์ เช่น บริการโบว์ลิง และคาราโอเกะ ร้านค้าในสาขา รวมทั้งการขยายสาขาอย่างต่อเนื่องเพื่อให้ครอบคลุมพื้นที่ให้บริการที่กว้างขึ้น ทำให้ศักยภาพการแข่งขันของเมเจอร์ ซีเนเพล็กซ์โดดเด่นกว่าโรงภาพยนตร์อื่นโดยเปรียบเทียบ

## ความเสี่ยงจากการลงทุนขยายสาขาใหม่

การลงทุนในสาขาใหม่อาจเกิดความไม่แน่นอนของผลตอบแทนจากการลงทุน แต่ด้วยประสบการณ์ความสำเร็จอย่างต่อเนื่อง ทำให้บริษัทฯ มีระยะเวลาคุ้มทุน (Payback Period) โดยเฉลี่ยประมาณ 3-4 ปีสำหรับกรณีสาขา และมีอัตราผลตอบแทนเฉลี่ยของโครงการ (IRR) ประมาณร้อยละ 15 ซึ่งขึ้นไปตามผลจากการศึกษาความเป็นไปได้ของโครงการ (Feasibility Study) ความชำนาญในการดำเนินธุรกิจและนโยบายในการขยายสาขา ที่มีการวางแผนกำหนดทำเลที่ตั้งบนทำเลทองในเขตพื้นที่แหล่งชุมชนที่พิกัดดี ใจกลางเมือง ใกล้สถานศึกษาและสถานที่ทำงานบริษัทเอกชนและราชการ และมีความสะดวกในการใช้บริการ ทำให้ผู้บริหารมีความมั่นใจว่าจะสามารถนำความสำเร็จมาสู่สาขาใหม่และสร้างความเติบโตให้กับกลุ่มเมเจอร์ ซีเนเพล็กซ์ ได้อย่างต่อเนื่องต่อไป ทั้งนี้บริษัทคาดว่าจะสามารถขยายสาขาเป็น 38 สาขาเป็นอย่างน้อยภายในสิ้นปี 2549 โดยมีค่าใช้จ่ายในการขยายสาขาประมาณ 10-12 ล้านบาทต่อ 1 โรงภาพยนตร์ และ 2 ล้านบาทต่อโบว์ลิง 1 เลน บริษัทฯ เห็นว่าโอกาสในการขยายสาขาใหม่ยังมีอีกมากทั้งในกรุงเทพฯ และต่างจังหวัด โดยเฉพาะหัวเมืองใหญ่ ซึ่งขาดแหล่งบันเทิง และแหล่งพักผ่อนยามว่างที่ได้มาตรฐาน

## ความเสี่ยงจากภัยโรคติดต่อ

ตามที่มีการระบาดของโรคติดต่อทางเดินหายใจเฉียบพลัน (โรคซาร์ส) ที่เกิดขึ้นในประเทศในแถบเอเชีย เช่น จีนฮ่องกง, สิงคโปร์ เป็นต้น โดยการติดต่อกันมักเกิดในแหล่งชุมชน หรือที่มีผู้คนมาก ซึ่งทางบริษัทฯ ได้ติดตามประกาศของกระทรวงสาธารณสุขตลอดเวลา และมีมาตรการป้องกันโดยการติดตั้งเครื่องฟอกอากาศ และฉีดสเปรย์ฆ่าเชื้อภายในโรงภาพยนตร์ทุก ๆ รอบ แต่ข่าวสารก็ส่งผลกระทบต่อความเชื่อมั่นของผู้มาใช้บริการพอสมควร ซึ่งผู้บริหารได้ตระหนักและพยายามป้องกันอย่างเต็มที่ รวมถึงมีการแจกหน้ากากป้องกันแก่ผู้มาใช้บริการด้วย

## ความเสี่ยงจากการพึ่งพิงผู้บริหาร

เนื่องด้วยกิจการเมเจอร์ ซีเนเพล็กซ์ก่อตั้งและประสบความสำเร็จในการดำเนินกิจการด้วยทีมงานบริหารของ นายวิชา พูลวรลักษณ์ ผู้ก่อตั้งกิจการ เสมือนว่ากิจการต้องพึ่งพาชื่อเสียงและประสบการณ์ นายวิชา พูลวรลักษณ์ บริษัทฯ อาจมีความเสี่ยงจากการที่กลุ่มนายวิชา พูลวรลักษณ์อาจลดสัดส่วนการถือหุ้นในบริษัทฯ ลงหรือออกจากการเป็นผู้บริหารในกิจการ ซึ่งความเสี่ยงดังกล่าวเป็นไปได้ยากมากเมื่อพิจารณาถึงความเป็นเจ้าของและความผูกพันที่นายวิชา พูลวรลักษณ์ ได้สร้างกิจการเมเจอร์ ซีเนเพล็กซ์ ให้เติบโตอย่างต่อเนื่องตลอดมาด้วยระยะเวลากว่า 10 ปี และมีความตั้งใจที่จะประกอบกิจการให้เติบโตต่อไปในฐานะของผู้บริหารและกลุ่มผู้ถือหุ้นเสียงข้างมากในกิจการ

## ความเสี่ยงทางด้านอสังหาริมทรัพย์

บริษัทอาจมีความเสี่ยงเกี่ยวกับอสังหาริมทรัพย์ อย่างไรก็ตาม บริษัทได้มีการทำสัญญาเช่าประกันครอบคลุมในเรื่องต่าง ๆ ซึ่งเป็นไปตามลักษณะและมีเงื่อนไขปกติของธุรกิจโดยได้รวมถึงการประกันภัยด้านอสังหาริมทรัพย์ ด้วยวงเงินที่พอเพียงแก่ความเสียหายที่อาจเกิดขึ้นได้

## 1.2 ความเสี่ยงกรณีมีผู้ถือหุ้นรายใหญ่มากกว่าร้อยละ 50

ณ วันที่ 7 กุมภาพันธ์ 2549 กลุ่มพูลวรลักษณ์ ถือหุ้นในบริษัทฯ ร้อยละ 50 ของจำนวนหุ้นที่จำหน่ายได้แล้วทั้งหมดของบริษัทฯ จึงทำให้กลุ่มพูลวรลักษณ์ โดย นายวิชา พูลวรลักษณ์ สามารถควบคุมมติที่ประชุมผู้ถือหุ้นได้เกือบทั้งหมด ไม่ว่าจะเป็นเรื่องการแต่งตั้งกรรมการ หรือการขอมติในเรื่องอื่นที่ต้องใช้เสียงส่วนใหญ่ของที่ประชุมผู้ถือหุ้น ยกเว้นเรื่องที่เกี่ยวข้องหรือข้อบังคับบริษัทกำหนดให้ต้องได้รับเสียง 3 ใน 4 ของที่ประชุม ดังนั้นผู้ถือหุ้นรายอื่นจึงอาจไม่สามารถรวบรวมคะแนนเสียงเพื่อตรวจสอบและถ่วงดุลเรื่องของผู้ถือหุ้นใหญ่เสนอได้

อย่างไรก็ดี เมื่อพิจารณาจากโครงสร้างจัดการของบริษัทฯ ประกอบด้วยคณะกรรมการบริษัท คณะกรรมการบริหาร และคณะกรรมการตรวจสอบ จะเห็นได้ว่าบริษัทฯ มีการวางโครงสร้างการบริหารงานโดยบุคคลที่มีความรู้ความสามารถในการดำเนินธุรกิจและมีการกำหนดขอบเขตอำนาจหน้าที่ของคณะกรรมการชุดต่างๆ อย่างชัดเจนและโปร่งใส และในกรณีการเข้าทำรายการที่เกี่ยวข้องกับกรรมการ ผู้ถือหุ้นรายใหญ่และผู้มีอำนาจควบคุมในกิจการ รวมถึงบุคคลที่อาจมีความขัดแย้ง บุคคลดังกล่าวจะไม่มีสิทธิออกเสียงในการอนุมัติรายการนั้นๆ



The background features a light blue gradient with several thick, semi-transparent brown rays emanating from the top right corner. Scattered throughout are white, multi-pointed starburst sparkles and a few small, soft-focus white circles. A thin white curved line separates the upper blue section from the lower orange section.

หลักการจัดการและการทำกับดูละกิจการที่ดี

# 1. การกำกับดูแลกิจการที่ดี

หลักการกำกับดูแลกิจการที่ดีของบริษัทฯ มุ่งเน้นให้บุคลากรทุกระดับ ตั้งแต่ ประธานกรรมการ กรรมการ ผู้บริหาร จนถึงพนักงานทุกระดับชั้น ได้ยึดถือปฏิบัติ โดยให้เห็นความสำคัญและประโยชน์ของการมีบรรษัทภิบาลที่ดี เพื่อให้การดำเนินงานของบริษัทฯ เป็นไปอย่างโปร่งใส ซื่อสัตย์ เป็นที่พอใจแก่ลูกค้าและเป็นที่น่าเชื่อถือของนักลงทุนทั้งในและต่างประเทศ โดยเฉพาะอย่างยิ่ง ความโปร่งใสของรายการที่อาจเกิดความขัดแย้งทางผลประโยชน์ ดังนั้นบริษัทฯ จึงได้กำหนดเป้าหมายหลักในการที่จะเป็นบริษัทที่มีบรรษัทภิบาลที่ดี เพราะบริษัทฯ เชื่อว่า การกำกับกิจการที่ดี เป็นหัวใจสำคัญในการบรรลุเป้าหมายทั้งหมดของบริษัทฯ รวมทั้งการเพิ่มมูลค่าหุ้นสูงสุดให้แก่ผู้ถือหุ้นและผู้มีผลประโยชน์ร่วม (Stakeholders) ในทุกด้าน

## นโยบายการกำกับดูแลกิจการที่ดี

บริษัทฯ ยึดหลักการกำกับดูแลกิจการที่ดีในการดำเนินธุรกิจ ได้กำหนดเป็นนโยบายและจรรยาบรรณในการปฏิบัติงาน โดยคณะกรรมการ ผู้บริหาร พนักงาน มีความรับผิดชอบที่จะต้องรู้และเข้าใจในบทบาทหน้าที่ที่มีต่อบริษัทฯ และผู้ถือหุ้น มีความโปร่งใสในการดำเนินงาน มีการเปิดเผยข้อมูลเพื่อประโยชน์สูงสุดต่อผู้ถือหุ้นและผู้มีผลประโยชน์ร่วม นอกจากนี้ บริษัทฯ ยังกำหนดนโยบายและจัดให้มีวิธีการดูแล ควบคุมและตรวจสอบภายในที่พอเพียงต่อองค์กรและสภาพแวดล้อมเกี่ยวกับ การบริหารความเสี่ยง การควบคุมการปฏิบัติงานของฝ่ายบริหาร ระบบสารสนเทศ การสื่อสารข้อมูล และระบบติดตามผลปฏิบัติงาน เพื่อมุ่งเน้นการบริหารงานที่มีประสิทธิภาพ และประสิทธิผล

## ผู้ถือหุ้น : สิทธิและความเท่าเทียม

บริษัทฯ ได้มีการจัดประชุมผู้ถือหุ้นตามเกณฑ์และตามที่กฎหมายกำหนด โดยในปี 2548 บริษัทฯ จัดให้มีการประชุมสามัญผู้ถือหุ้นประจำปี 1 ครั้ง โดยบริษัทฯ ได้ส่งหนังสือเชิญประชุมแก่ผู้ถือหุ้นพร้อมทั้งระเบียบวาระการประชุมล่วงหน้าให้ผู้ถือหุ้นอย่างครบถ้วนชัดเจน อย่างน้อย 14 วันทุกครั้ง เพื่อให้ผู้ถือหุ้นได้ทำความเข้าใจอย่างรอบคอบ เพื่อสิทธิประโยชน์ และพิจารณาญานที่เหมาะสมในการออกเสียง แล้วได้บันทึกรายงานการประชุมอย่างครบถ้วนสมบูรณ์ บริษัทฯ ยังได้เสนอทางเลือกให้แก่ผู้ถือหุ้นในการมอบฉันทะให้กรรมการอิสระเป็นผู้รับมอบอำนาจเข้าประชุมแทนในกรณีที่ผู้ถือหุ้นไม่สามารถเข้าร่วมประชุมได้ นอกจากนี้ คณะกรรมการได้ให้ความสำคัญต่อการเปิดเผยข้อมูลที่ถูกต้อง ครบถ้วน โปร่งใสและทั่วถึง ทั้งข้อมูลทางการเงิน ข้อมูลทั่วไป และข้อมูลสำคัญที่มีผลกระทบต่อราคาหลักทรัพย์ของบริษัทฯ โดยเผยแพร่ข้อมูลข่าวสารดังกล่าวให้ผู้ลงทุนและผู้ที่เกี่ยวข้องได้รับทราบ โดยผ่านช่องทางและสื่อการเผยแพร่ข้อมูลต่าง ๆ ของตลาดหลักทรัพย์ และทางเว็บไซต์ของบริษัทฯ ที่ [www.majorcineplex.com](http://www.majorcineplex.com) และบริษัทฯ ยังมีหน่วยงานนักลงทุนสัมพันธ์ (Investor Relations) เป็นศูนย์ให้บริการข้อมูล ข่าวสาร และกิจกรรมต่าง ๆ ของบริษัทฯ แก่ นักผู้ลงทุน โดยสามารถติดต่อได้ที่ โทร 0-2511-5427 - 36 ต่อ 893 หรือ Email Address ที่ [ir@majorcineplex.com](mailto:ir@majorcineplex.com)

## สิทธิของผู้มีส่วนได้ส่วนเสียกลุ่มต่าง ๆ และการขัดแย้งทางผลประโยชน์

บริษัทฯให้ความสำคัญในสิทธิของผู้มีส่วนได้ส่วนเสียกับบริษัทฯทุกกลุ่ม ได้กำหนดเป็นนโยบายและขั้นตอนการอนุมัติรายการที่เกี่ยวข้องกันไว้อย่างชัดเจน เป็นลายลักษณ์อักษร เพื่อป้องกันความขัดแย้งทางผลประโยชน์ผู้ถือหุ้นและนักลงทุนทั่วไป ต้องได้รับผลตอบแทนที่เหมาะสม เท่าเทียมกัน รวมถึงการใช้สิทธิออกเสียงหรือการชักถามในที่ประชุมผู้ถือหุ้น และต้องได้รับข้อมูลข่าวสาร ผลประกอบการรายไตรมาส กิจกรรมต่างๆ ของบริษัทฯอย่างถูกต้อง ชัดเจน ครบถ้วน นอกจากนี้ บริษัทฯยังมีการพบปะนักลงทุนทั้งในและต่างประเทศ เป็นประจำอย่างสม่ำเสมอ รวมทั้งได้เข้าร่วมงานสัมมนา นิทรรศการต่างๆ เพื่อเผยแพร่ข้อมูลของบริษัทฯให้กว้างขวางมากขึ้นด้วย

### ● คู่ค้า

บริษัทฯปฏิบัติต่อคู่ค้าทุกราย ตามเงื่อนไขทางการค้าที่ได้ตกลงกันไว้แล้ว

### ● เจ้าหนี้

บริษัทฯปฏิบัติตามเงื่อนไขตามที่ได้ตกลงกันไว้ทุกประการ

### ● ลูกค้า

บริษัทฯเอาใจใส่ต่อลูกค้าในทุกระดับ มีกล่องรับความคิดเห็นให้ลูกค้าเสนอความคิดเห็นต่อบริการที่ได้รับ เพื่อบริษัทฯจะได้นำมาพิจารณาปรับปรุงการปฏิบัติงาน เพื่อให้ลูกค้าได้รับการบริการที่ประทับใจ และมีความพึงพอใจสูงสุด

### ● คู่แข่ง

บริษัทฯมีนโยบายเสรีทางการค้า ไม่เอาความเป็นผู้นำตลาด (ส่วนแบ่งตลาดมากที่สุดมาบีบคู่แข่งให้เกิดการได้เปรียบเสียเปรียบ) บริษัทฯเชื่อว่าการมีคู่แข่งเป็นเรื่องดี เพราะจะทำให้เกิดการพัฒนาทั้งมาตรฐานการบริการ และนวัตกรรมใหม่ๆ เพื่อเสนอต่อลูกค้า

### ● บุคลากร

บริษัทฯจัดทำแผนพัฒนาบุคลากรภายในที่ชัดเจน ส่งเสริมให้พนักงานทุกระดับชั้น ตั้งแต่ระดับพนักงานจนถึงผู้บริหารระดับสูง ให้ได้รับการฝึกฝนอบรม เพื่อพัฒนาให้มีความรู้ความสามารถ ทั้งทางทฤษฎีและปฏิบัติ เพื่อให้เกิดทักษะในการทำงานที่มีประสิทธิภาพ รวมทั้งการจ้างงานในเงื่อนไขที่ยุติธรรม เหมาะสมกับสภาวะตลาดและสอดคล้องกับกฎหมายแรงงาน

### ● ผู้มีความสัมพันธ์ทางธุรกิจ

บริษัทฯเน้นการสร้างความสัมพันธ์ที่จะก่อให้เกิดประโยชน์สูงสุดร่วมกัน และดำเนินการอย่างโปร่งใสทั้งกับชุมชน ผู้รับจ้าง และผู้ร่วมทุนทุกราย ภายใต้หลักการกำกับดูแลกิจการที่ดี

### ● ผู้มีส่วนได้เสียทางธุรกิจ

บริษัทฯได้กำหนดนโยบายและขั้นตอนการอนุมัติรายการที่เกี่ยวข้องกันไว้อย่างชัดเจน เป็นลายลักษณ์อักษร เพื่อป้องกันความขัดแย้งทางผลประโยชน์ที่อาจเกิดขึ้นได้

### ● ชุมชน

บริษัทฯถือว่าชุมชนเป็นส่วนหนึ่งที่บริษัทฯต้องดูแลและอำนวยความสะดวก บริษัทฯจึงมีกิจกรรมต่าง ๆ เพื่อชุมชนอย่างสม่ำเสมอ เช่น ร่วมกับ กทม. เพื่ออำนวยความสะดวกคนในชุมชนที่โดยสารรถไฟใต้ดิน โดยสามารถนำรถมาจอดได้ที่บริษัทฯ เพื่อรณรงค์ให้ใช้ระบบขนส่งมวลชน เป็นต้น

## ภาวะผู้นำ วิสัยทัศน์ และจริยธรรมธุรกิจ

คณะกรรมการและผู้บริหารของบริษัทฯประกอบด้วย ผู้ทรงคุณวุฒิ ที่มีจริยธรรม ความรู้ ประสบการณ์ และความชำนาญในการดำเนินธุรกิจหลายด้าน ได้ร่วมกันกำหนดนโยบายและทิศทางการดำเนินธุรกิจของบริษัทฯ แล้วกำกับดูแลฝ่ายจัดการให้ดำเนินการเพื่อบรรลุผลตามนโยบายอย่างมีประสิทธิภาพและประสิทธิผล เพื่อเพิ่มมูลค่าทางเศรษฐกิจสูงสุดให้แก่กิจการ และความมั่งคั่งสูงสุดให้แก่ผู้ถือหุ้น ทั้งยังมีการทบทวนนโยบายการกำกับดูแลกิจการที่ดีของบริษัทฯ อีกทั้งคณะกรรมการตรวจสอบได้มอบหมายให้หน่วยงานตรวจสอบภายใน จัดระเบียบ ระบบการปฏิบัติหน้าที่ การบริหารจัดการทรัพยากรของบริษัทฯรวมทั้งคลังโชน เพื่อให้กรรมการและพนักงานยึดถือ เป็นแนวทางสำหรับปฏิบัติภารกิจหรือหน้าที่ด้วยความซื่อสัตย์สุจริตต่อไป

## การถ่วงดุลของกรรมการที่ไม่เป็นผู้บริหาร และคณะอนุกรรมการ

คณะกรรมการของบริษัทฯ มีทั้งหมด 11 ท่านโดยแบ่งเป็นกรรมการที่เป็นผู้บริหาร 2 ท่าน กรรมการที่เป็นกรรมการบริหาร 4 ท่าน และ กรรมการที่เป็นบุคคลภายนอกบริษัทฯ 6 ท่าน ซึ่งเป็นกรรมการอิสระ และดำรงตำแหน่งเป็นกรรมการตรวจสอบของบริษัทฯ ด้วย 3 ท่าน นอกจากนี้คณะกรรมการได้มีมติแต่งตั้งคณะอนุกรรมการต่างๆ อีก 5 ชุดเพื่อช่วยในการกำกับดูแลกิจการที่ดี โครงสร้างองค์กรของบริษัทฯในส่วนของคณะกรรมการประกอบด้วย คณะกรรมการบริษัทฯ คณะกรรมการตรวจสอบ คณะกรรมการบริหาร คณะกรรมการพิจารณาค่าตอบแทน และคณะผู้บริหาร

## ความขัดแย้งของผลประโยชน์

รายการระหว่างกันของบริษัทฯ กับบริษัทในเครือ รวมทั้งของบริษัทฯ กับผู้มีผลประโยชน์ร่วม จะต้องผ่านขั้นตอนการพิจารณาอนุมัติอย่างถูกต้องชัดเจน โดยใช้โครงสร้างราคาและเงื่อนไขเช่นเดียวกับคู่ค้ารายอื่นๆ โดยคณะกรรมการตรวจสอบจะพิจารณาว่าเป็นรายการปกติทางการค้าทั่วไปหรือไม่ หากเป็นรายการระหว่างกันที่มีนัยสำคัญ คณะกรรมการตรวจสอบหน่วยงานตรวจสอบภายใน และผู้สอบบัญชีรับอนุญาตจะพิจารณาให้ดำเนินการผ่านขั้นตอนการอนุมัติตามกฎหมายที่กำหนดโดยคณะกรรมการกำกับหลักทรัพย์และตลาดหลักทรัพย์ และตลาดหลักทรัพย์แห่งประเทศไทย แล้วเปิดเผยในหมายเหตุประกอบงบการเงิน จัดหายจากบริษัทฯแจ้งต่อ ตลาดหลักทรัพย์ และ กสท. นอกจากนี้คณะกรรมการได้กำหนดให้มีการรายงานการถือครองหลักทรัพย์ของกรรมการบริษัทฯ และฝ่ายจัดการอย่างสม่ำเสมอ

## คำตอบแทนของกรรมการและผู้บริหาร

คณะกรรมการได้มีมติให้แต่งตั้งคณะกรรมการพิจารณาค่าตอบแทนจำนวน 3 ท่าน มีวาระในการดำรงตำแหน่งคราวละ 1 ปี เป็นผู้พิจารณาถึงความเหมาะสมในการจ่ายค่าตอบแทนให้กับคณะกรรมการและผู้บริหารของบริษัทฯ ทั้งในรูปของตัวเงินและผลประโยชน์อื่น โดยพิจารณาถึงความจำเป็นเหมาะสม และประโยชน์ที่บริษัทฯจะได้รับ ทั้งทางด้านการจัดการองค์กร ผลการดำเนินงานในรอบระยะเวลาที่ผ่านมา และการรักษาไว้ซึ่งบุคลากรที่มีคุณค่าต่อบริษัทฯ



## การประชุมคณะกรรมาธิการ

บริษัทฯ มีนโยบายในการจัดประชุมคณะกรรมการขึ้น 3 เดือนต่อครั้ง ในปี 2548 บริษัทฯ ได้จัดประชุมคณะกรรมการทั้งสิ้น 7 ครั้ง ในแต่ละครั้ง ได้แจ้งให้กรรมการทุกท่านทราบล่วงหน้าโดยการออกหนังสือเชิญประชุม และส่งถึงกรรมการทุกท่านล่วงหน้าประมาณ 7 วัน และมีรายละเอียดการเข้าร่วมประชุมของกรรมการดังนี้

รายชื่อ	ตำแหน่ง	การเข้าร่วมประชุม/การประชุมทั้งหมด (ครั้ง)
1. นายสมใจนึก เองตระกูล	ประธานกรรมการ	7/7
2. นายวิชา พูลวรลักษณ์	กรรมการ	7/7
3. นายวีรวัฒน์ องค์กรวิบูลย์	กรรมการ	6/7
4. นางภาวดี พูลวรลักษณ์	กรรมการ	7/7
5. นายธนกร পুলิเวคินท์	กรรมการ	6/7
6. นายไบรอัน ฮอลล์	กรรมการ	7/7
7. ดร.วัชรระ พรรณเชษฐ์	กรรมการ	4/7
8. นายวิชัย พูลวรลักษณ์	กรรมการ	4/7
9. นายชัย จรุงธนาภิบาล	กรรมการอิสระ	7/7
10. นายวัลลภ ตั้งตรงจิตร	กรรมการอิสระ	7/7
11. นายชิว ไฮ เซียน เฮสเตอร์ อาร์เธอร์	กรรมการอิสระ	5/7

## 2. การดูแลการใช้ข้อมูลภายใน

บริษัทมีนโยบายและวิธีการในการดูแลผู้บริหารในการนำข้อมูลภายในของบริษัทไปใช้เพื่อประโยชน์ส่วนตน เพื่อให้เป็นตามหลักการกำกับดูแลกิจการที่ดี ดังนี้

1. บริษัทฯ ได้ให้ความรู้และความเข้าใจแก่ผู้บริหารในระดับต่างๆ เกี่ยวกับภาระหน้าที่ของผู้บริหารในการรายงานการถือหลักทรัพย์ ของตนเอง คู่สมรส และบุตรที่ยังไม่บรรลุนิติภาวะ ตลอดจนรายงานการเปลี่ยนแปลงการถือหลักทรัพย์ของบริษัทฯ ต่อสำนักงานคณะกรรมการกำกับหลักทรัพย์และตลาดหลักทรัพย์ ตามมาตรา 59 และบทกำหนดโทษตามมาตรา 275 แห่งพระราชบัญญัติหลักทรัพย์และตลาดหลักทรัพย์ พ.ศ. 2535 และตามข้อกำหนดของตลาดหลักทรัพย์แห่งประเทศไทย

2. บริษัทฯ ได้กำหนดในข้อบังคับเกี่ยวกับการทำงานของพนักงานสำหรับการไม่เปิดเผยหรือใช้ประโยชน์จากข่าวสารใดๆ ที่เป็นความลับของบริษัทฯ การระมัดระวังรักษาข้อมูลให้เป็นความลับ และการไม่ใช้ตำแหน่งหน้าที่ในบริษัทหรือข้อมูลที่ได้รับระหว่างการปฏิบัติงานในบริษัทไปแสวงหาผลประโยชน์ในทางมิชอบหรือทำให้ประโยชน์ของบริษัทฯ ลดลง โดยบริษัทฯ จะใช้บทลงโทษสูงสุดหากพบว่าผู้บริหารได้ใช้ข้อมูลภายในหรือมีความประพฤติที่สื่อไปในทางที่จะทำให้บริษัทฯ ได้รับความเสียหาย

3. บริษัทฯ มีนโยบายห้ามกรรมการและผู้บริหารใช้ข้อมูลภายในที่มีสาระสำคัญของบริษัทฯ ซึ่งยังไม่ได้เปิดเผยต่อสาธารณชนเพื่อประโยชน์ของตนเองหรือผู้อื่น ซึ่งรวมถึงการซื้อขายหลักทรัพย์ของบริษัทฯ โดยกรรมการ ผู้บริหารและพนักงานซึ่งอยู่ในหน่วยงานที่ทราบข้อมูลภายใน ควรหลีกเลี่ยงหรืองดการซื้อขายหลักทรัพย์ของบริษัทฯ ในช่วงระยะเวลา 1 เดือน ก่อนการเปิดเผยงบการเงินให้แก่สาธารณชน

# 3. โครงสร้างการจัดการ

โครงสร้างการจัดการของบริษัทฯ ประกอบด้วยคณะกรรมการทั้งหมด 5 ชุด ได้แก่ คณะกรรมการบริษัทฯ คณะกรรมการตรวจสอบ คณะกรรมการบริหาร คณะกรรมการพิจารณาค่าตอบแทน และคณะผู้บริหาร เพื่อให้สอดคล้องกับหลักการกำกับดูแลกิจการที่ดี บริษัทฯ มีคณะกรรมการผู้ทรงคุณวุฒิรวมทั้งสิ้น 11 ท่าน โดย 5 ท่านใน 10 ท่าน มาจากบุคคลภายนอกที่ไม่ได้เป็นผู้บริหาร และ 3 ใน 5 ท่านนี้เป็นกรรมการอิสระ สำหรับบทบาทและหน้าที่ของคณะกรรมการทั้ง 5 ชุด ที่จะกล่าวถึง มีรายละเอียดต่อไปนี้

## คณะกรรมการบริษัทฯ

ณ สิ้นปี 2548 คณะกรรมการของบริษัทฯ มีทั้งหมดจำนวน 11 ท่าน ดังรายชื่อดังต่อไปนี้

นายสมใจนึก เองตระกูล	ประธานกรรมการ
นายวิชา พูลวรลักษณ์	กรรมการ
นายวีรวัฒน์ องค์กรวิสุทธิ	กรรมการ
นางภารดี พูลวรลักษณ์	กรรมการ
นายวัชร พวรรณเชษฐ์	กรรมการ
นายธนกร পুলเวคินท์	กรรมการ
นายวิชัย พูลวรลักษณ์	กรรมการ
นายไพบรอัน ฮอลล์*	กรรมการ
นายชัย จรุงธนาภิบาล	กรรมการอิสระ
นายวัลลภ ตั้งตรงจิตร	กรรมการอิสระ
นายชิว ไฮ เซียน เฮสเตอร์ อาร์เธอร์	กรรมการอิสระ

\* นายไพบรอัน ฮอลล์ ได้ขอลาออกจากตำแหน่ง มีผลตั้งแต่วันที่ 31 ธันวาคม 2548 และที่ประชุมคณะกรรมการครั้งที่ 7/2548 ได้มีมติแต่งตั้งนายฤกษ์นันท์ งามผาดิพงษ์ เข้าดำรงตำแหน่งแทน โดยเริ่มมีผลตั้งแต่วันที่ 1 มกราคม 2549 เป็นต้นไป

## ขอบเขตอำนาจหน้าที่ของคณะกรรมการบริษัทฯ

1. คณะกรรมการต้องปฏิบัติหน้าที่โดยใช้ความรู้ ความสามารถและประสบการณ์ให้เป็นประโยชน์ต่อการดำเนินธุรกิจของบริษัทฯ ให้เป็นไปตามกฎหมาย วัตถุประสงค์ และข้อบังคับของบริษัทฯ ตลอดจนมติที่ประชุมผู้ถือหุ้นด้วยความซื่อสัตย์ สุจริต และระมัดระวังรักษาผลประโยชน์ของบริษัทฯ ตามขอบเขตอำนาจหน้าที่ของคณะกรรมการและมีอำนาจมอบหมายแต่งตั้ง

กรรมการจำนวนหนึ่งให้เป็นกรรมการบริหาร เพื่อดำเนินการอย่างหนึ่งอย่างใดหรือหลายอย่าง เว้นแต่อำนาจในการดำเนินการดังต่อไปนี้ จะกระทำไม่ได้ก็ต่อเมื่อได้รับอนุมัติจากที่ประชุมผู้ถือหุ้นก่อน ทั้งนี้กำหนดให้รายการที่กรรมการหรือบุคคลที่อาจมีความขัดแย้ง มีส่วนได้เสีย หรืออาจมีความขัดแย้งทางผลประโยชน์อื่นใดกับบริษัทฯ หรือบริษัทย่อย ให้กรรมการซึ่งมีส่วนได้เสียในเรื่องใด ไม่มีสิทธิออกเสียงหรือลงคะแนนในเรื่องนั้น

(ก) เรื่องที่กฎหมายกำหนดให้ต้องได้มติที่ประชุมผู้ถือหุ้น

(ข) การทำรายการที่กรรมการมีส่วนได้เสียและอยู่ในข่ายที่กฎหมาย หรือข้อกำหนดของตลาดหลักทรัพย์ระบุให้ต้องได้รับอนุมัติจากที่ประชุมผู้ถือหุ้น

และในกรณีดังต่อไปนี้จะต้องได้รับความเห็นชอบจากที่ประชุมคณะกรรมการบริษัทฯ และที่ประชุมผู้ถือหุ้นด้วยคะแนนเสียงไม่น้อยกว่า 3 ใน 4 ของจำนวนเสียงทั้งหมดของผู้ถือหุ้นที่เข้าประชุมและมีสิทธิออกเสียงลงคะแนน

(ก) การขายหรือโอนกิจการของบริษัทฯ ทั้งหมดหรือบางส่วนที่สำคัญ

(ข) การซื้อหรือรับโอนกิจการของบริษัทอื่นหรือบริษัทเอกชนมาเป็นของบริษัทฯ

(ค) การทำ แก๊ซ หรือเลิกสัญญาเกี่ยวกับการให้เช่ากิจการของบริษัทฯ ทั้งหมดหรือบางส่วนที่สำคัญ การมอบหมายให้บุคคลอื่นเข้าจัดการธุรกิจของบริษัทฯ หรือการรวมกิจการกับบุคคลอื่นโดยมีวัตถุประสงค์จะแบ่งกำไรขาดทุนกัน

(ง) การแก้ไขเพิ่มเติมหนังสือบริคณห์สนธิหรือข้อบังคับ

(จ) การเพิ่มทุน การลดทุน การออกหุ้นกู้ การควบหรือเลิกบริษัท

2. มีหน้าที่กำหนดนโยบาย และทิศทางการดำเนินงานของบริษัทฯ และกำกับดูแลให้ฝ่ายจัดการดำเนินการให้เป็นไปตามนโยบายที่กำหนดไว้อย่างมีประสิทธิภาพและประสิทธิผลเพื่อเพิ่มมูลค่าทางเศรษฐกิจสูงสุดให้แก่กิจการและความมั่งคั่งสูงสุดให้แก่ผู้ถือหุ้น

3. กำกับดูแลให้ฝ่ายจัดการดำเนินการตามนโยบายที่กำหนดไว้อย่างมีประสิทธิภาพ และแจ้งให้ฝ่ายจัดการนำเสนอเรื่องที่มีสาระสำคัญต่อการดำเนินงานของบริษัทฯ รายการระหว่างบุคคลที่เกี่ยวข้องกันอื่นๆ ให้พิจารณาโดยเป็นไปตามกฎระเบียบข้อบังคับของสำนักงานกำกับหลักทรัพย์และตลาดหลักทรัพย์แห่งประเทศไทย

4. จัดให้มีระบบการควบคุมภายในและการตรวจสอบภายในที่มีประสิทธิผล โดยจัดให้มีฝ่ายตรวจสอบและดูแลการปฏิบัติงานภายในเป็นผู้ติดตามและดำเนินการและร่วมประสานงานกับกรรมการตรวจสอบ

5. มีความซื่อสัตย์ สุจริต มีจริยธรรมในการดำเนินธุรกิจ มีความสนใจในกิจการของบริษัทที่ตนเองเป็นกรรมการอย่างแท้จริง และมีความตั้งใจที่จะดำเนินธุรกิจอย่างต่อเนื่อง

6. จะต้องมีควมรับผิดชอบต่อผู้ถือหุ้นโดยสม่ำเสมอ ดำเนินงานโดยรักษาผลประโยชน์ของผู้ถือหุ้น มีการเปิดเผยข้อมูลต่อผู้ลงทุนอย่างถูกต้องครบถ้วน มีมาตรฐานและโปร่งใส

#### คณะกรรมการตรวจสอบ

ณ สิ้นปี 2548 บริษัทฯ มีคณะกรรมการตรวจสอบ ซึ่งประกอบด้วยผู้ทรงคุณวุฒิ จำนวน 3 ท่าน ดังรายนามต่อไปนี้

นายชัย จรุงธนภิบาล ประธานกรรมการตรวจสอบ

นายวัลลภ ตั้งตรงจิตร กรรมการตรวจสอบ

นายชิว ไฮ เซียน เฮสเตอร์ อาร์เธอร์ กรรมการตรวจสอบ

#### ขอบเขตอำนาจหน้าที่ของกรรมการตรวจสอบ

1. สอบทานให้บริษัทมีการรายงานทางการเงินที่ถูกต้อง และเพียงพอ
2. สอบทานให้บริษัทมีระบบการควบคุมภายใน และสอบทานระบบตรวจสอบภายในที่เหมาะสมและมีประสิทธิผล
3. สอบทานให้บริษัทปฏิบัติตามกฎหมายว่าด้วยหลักทรัพย์และตลาดหลักทรัพย์ ข้อกำหนดของตลาดหลักทรัพย์ หรือกฎหมายที่เกี่ยวข้องกับธุรกิจของบริษัท
4. พิจารณาคัดเลือกเสนอแต่งตั้ง และเสนอค่าตอบแทนผู้สอบบัญชีของบริษัท
5. พิจารณาการเปิดเผยข้อมูลของบริษัทในกรณีที่เกิดรายการที่เกี่ยวข้องกันหรือรายการที่อาจมีความขัดแย้งทางผลประโยชน์ให้มีความถูกต้องและครบถ้วน
6. จัดทำรายงานการกำกับดูแลกิจการของคณะกรรมการตรวจสอบ โดยเปิดเผยไว้ในรายงานประจำปีของบริษัท ซึ่งรายงานดังกล่าวต้องลงนามโดยประธานคณะกรรมการตรวจสอบ
7. ปฏิบัติการอื่นใดตามที่คณะกรรมการของบริษัทมอบหมาย ด้วยความเห็นชอบจากคณะกรรมการตรวจสอบ  
คณะกรรมการบริหาร

ณ สิ้นปี 2548 บริษัทฯ มีคณะกรรมการบริหาร ทั้งหมดจำนวน 4 ท่าน ดังรายนามต่อไปนี้

นายวิชา พูลวรลักษณ์ ประธานกรรมการบริหาร

นายวีรวุฒิ องค์กรวิญญู กรรมการบริหาร

นางภาวดี พูลวรลักษณ์ กรรมการบริหาร

นายธนกร ภูลิเวคินทร์ กรรมการบริหาร

#### ขอบเขตอำนาจหน้าที่ของคณะกรรมการบริหาร

1. ปฏิบัติงานและดำเนินกิจการของบริษัทตามกฎหมายวัตถุประสงค์ และข้อบังคับของบริษัทตามที่คณะกรรมการบริษัทมอบหมาย
  2. ปฏิบัติงานและดำเนินกิจการให้เป็นไปตามนโยบายและทิศทางการดำเนินงานของกรรมการบริษัท
  3. ปฏิบัติตามมติที่ประชุมผู้ถือหุ้นด้วยความซื่อสัตย์ สุจริต และระมัดระวังรักษาผลประโยชน์ของบริษัท
  4. มีอำนาจพิจารณาอนุมัติการกู้หรือให้กู้ยืมเงิน หรือการขอสินเชื่อใดๆ จากสถาบันการเงิน รวมตลอดถึงการเข้าเป็นผู้ค้าประกัน หรือการชำระหรือใช้จ่ายเงินเพื่อธุรกรรมตามปกติธุรกิจของบริษัท เช่น การใช้จ่ายเงินเพื่อการลงทุน และเพื่อการดำเนินงานต่างๆ ทั้งนี้ ภายในวงเงินสำหรับแต่ละรายการไม่เกินกว่า 60 ล้านบาท หรือจำนวนเทียบเท่า
  5. มีอำนาจแต่งตั้ง ถอดถอนเจ้าหน้าที่ของบริษัทในตำแหน่งที่ไม่สูงกว่าตำแหน่งกรรมการผู้จัดการ
  6. มีอำนาจจัดทำ เสนอแนะและกำหนดนโยบายแนวทางธุรกิจ และกลยุทธ์ทางธุรกิจของบริษัทต่อคณะกรรมการ
  7. จัดตั้งโครงสร้างองค์กร และการบริหาร และกรรมการบริหาร โดยให้ครอบคลุมทุกรายละเอียดของการคัดเลือก การฝึกอบรม การว่าจ้าง และการเลิกจ้างของพนักงานของบริษัท
  8. กำหนดแผนธุรกิจ อำนาจการบริหารงาน อนุมัติงบประมาณสำหรับประกอบธุรกิจประจำปี และงบประมาณรายจ่ายประจำปี และดำเนินการตามแผนทางธุรกิจและกลยุทธ์ทางธุรกิจโดยสอดคล้องกับนโยบาย และแนวทางธุรกิจที่ได้แถลงต่อคณะกรรมการ
- การมอบอำนาจดังกล่าวให้แก่คณะกรรมการบริหารนั้น กำหนดให้รายการที่กรรมการบริหารหรือบุคคลที่อาจมีความขัดแย้ง มีส่วนได้เสีย หรืออาจมีความขัดแย้งทางผลประโยชน์อื่นใด (ตามที่สำนักงานคณะกรรมการกำกับหลักทรัพย์ฯ หรือ ก.ล.ต. ประกาศกำหนด) กับบริษัท หรือบริษัทย่อย ให้กรรมการบริหารซึ่งมีส่วนได้เสียในเรื่องใด ไม่มีสิทธิออกเสียงลงคะแนนในเรื่องนั้น

## คณะกรรมการพิจารณาค่าตอบแทน

ณ สิ้นปี 2548 บริษัทฯ มีคณะกรรมการพิจารณาค่าตอบแทนทั้งหมดจำนวน 3 ท่าน ดังรายนามต่อไปนี้

นายชัย จรุงธนาภิบาล	กรรมการอิสระ
นายวัลลภ ตั้งตรงจิตร	กรรมการอิสระ
นายทิว ไส้ เขียน เฮสเตอร์ อาร์เธอร์	กรรมการอิสระ

## ขอบเขตอำนาจหน้าที่ของคณะกรรมการพิจารณาค่าตอบแทน

เพื่อพิจารณาถึงความเหมาะสมในการจ่ายค่าตอบแทนให้กับคณะกรรมการ และผู้บริหารของบริษัทฯ ทั้งในรูปของตัวเงินและผลประโยชน์อื่น ๆ โดยดูถึงความจำเป็น และผลประโยชน์ที่บริษัทฯ จะได้รับ ทั้งทางด้านบริหารจัดการองค์กร และผลกำไรที่บริษัทฯ จะได้รับ และการคงไว้ของบุคลากรที่มีคุณค่าต่อบริษัทฯ และนำเสนอต่อที่ประชุมคณะกรรมการบริษัทฯ เพื่อใช้พิจารณาตัดสินใจ

## คณะผู้บริหาร

ณ สิ้นปี 2548 บริษัทฯ มีคณะผู้บริหารทั้งหมดจำนวน 8 ท่าน ดังรายนามต่อไปนี้

นายวิชา พูลวรลักษณ์	ประธานเจ้าหน้าที่บริหาร
นายวีรวัฒน์ องค์กรวาสิฎฐ์*	รองประธานเจ้าหน้าที่บริหาร ฝ่ายบริหาร
นายธนกร ปุลิเวคินทร์	รองประธานเจ้าหน้าที่บริหาร ฝ่ายโปรแกรมภาพยนตร์
นายไบรอัน ฮอลล์	ประธานเจ้าหน้าที่ฝ่ายปฏิบัติการ
นายอนวัช องค์กรวาสิฎฐ์	ผู้อำนวยการอาวุโสฝ่ายการตลาด
นายฉัฐภูมิ ชันติวิริยะ	ผู้อำนวยการอาวุโสฝ่ายบัญชีและการเงิน
นายธีรชัย ไตรวงศ์วรนาถ	ผู้อำนวยการอาวุโสฝ่ายโรงภาพยนตร์
นายณัยสันต์ จันทศรี	ผู้อำนวยการอาวุโสฝ่ายโบลิ่ง

\*นายวีรวัฒน์ องค์กรวาสิฎฐ์ ได้ขอลาออกจากการเป็นรองประธานเจ้าหน้าที่บริหาร แต่ยังคงดำรงตำแหน่งกรรมการและกรรมการบริหาร มีผลตั้งแต่วันที่ 1 กันยายน 2548

ในวันที่ 1 มกราคม 2549 บริษัทฯ ได้มีการปรับผังองค์กรใหม่ ทำให้คณะผู้บริหารทั้งหมด เป็นดังต่อไปนี้

นายกฤษณ์ งามผาดิพงษ์ นายธนกร ปุลิเวคินทร์	ประธานเจ้าหน้าที่บริหาร รองกรรมการผู้อำนวยการ สายงานโปรแกรมภาพยนตร์และธุรกิจสัมพันธ์
นายไบรอัน ฮอลล์	รองกรรมการผู้อำนวยการ สายงานธุรกิจโรงภาพยนตร์ พาราคอน ซีเนเพล็กซ์
นายอนวัช องค์กรวาสิฎฐ์	รองกรรมการผู้อำนวยการ สายงานธุรกิจโรงภาพยนตร์ เมเจอร์ ซีเนเพล็กซ์ และ อีจีวี และสายงานการขายสื่อโฆษณา
นายอาทร เตชะตันตวงค์	รองกรรมการผู้อำนวยการ สายงานโบลิ่ง และสายงานส่งเสริมการขาย
นางจินดา วรรณะหทัย	รองกรรมการผู้อำนวยการ สายงานบริหารพื้นที่เช่า
นางอรวรรณ กอวัฒนา	รองกรรมการผู้อำนวยการ สายงานปฏิบัติการ ด้านการบริการ
นายจิรเดช นุตสถิตย์	รองกรรมการผู้อำนวยการ สายงานวางแผนกลยุทธ์ และนักลงทุนสัมพันธ์
นายเสริมศักดิ์ ขวัญพวง	รองกรรมการผู้อำนวยการ สายงานการจัดการธุรกิจ
นายฉัฐภูมิ ชันติวิริยะ	รองกรรมการผู้อำนวยการ สายงานการเงินและบัญชี

## ขอบเขตอำนาจหน้าที่ประธานเจ้าหน้าที่บริหาร

มีอำนาจดำเนินการตามที่คณะกรรมการบริษัทฯ หรือคณะกรรมการบริหารได้มอบหมาย ซึ่งอยู่ภายใต้กฎระเบียบ และข้อบังคับของบริษัทฯ ทั้งนี้ การมอบอำนาจดังกล่าวต้องไม่มีลักษณะเป็นการมอบอำนาจที่ทำให้ประธานเจ้าหน้าที่บริหารสามารถอนุมัติรายการที่ตนหรือบุคคลที่อาจมีความขัดแย้ง มีส่วนได้เสีย หรืออาจมีความขัดแย้งทางผลประโยชน์ในลักษณะอื่นใด กับบริษัทฯ หรือบริษัทย่อย

## ขอบเขตอำนาจหน้าที่ของคณะผู้บริหาร

เพื่อกำหนดเป้าหมายการดำเนินงานให้เป็นที่ปฏิบัติตามวัตถุประสงค์ นโยบายและแผนงานที่ได้รับมอบหมายจากคณะกรรมการบริหาร รวมถึงการวางแผน ระบบการดำเนินการ วิธีการดำเนินงาน และวิธีแก้ปัญหาที่อาจเกิดขึ้นจากการดำเนินการนั้น ๆ ด้วย

## 4. คำตอบแทนกรรมการและผู้บริหารและบุคลากร

### 1. กรรมการบริษัท

ณ สิ้นปี 2548 ที่ผ่านมามีบริษัทจ่ายค่าตอบแทนแก่คณะกรรมการบริษัทรวม 11 ท่านเป็นจำนวนเงิน 3.4 ล้านบาท โดยเป็นค่าตอบแทนในรูปของเบี้ยประชุมและค่าบำเหน็จ

ค่าตอบแทนกรรมการบริษัทฯ ประจำปี 2548 แยกตามรายบุคคล ดังนี้

รายชื่อกรรมการ	เบี้ยประชุม และค่าบำเหน็จ (บาท)
นายสมใจนึก เองตระกูล	540,000
นายวิชา พูลวรลักษณ์	280,000
นายวีรวัฒน์ องค์วาสิต์	280,000
นางภาวดี พูลวรลักษณ์	280,000
นายธนกร บุลิเวคินทร์	280,000
นายไพบรอัน ฮอลล์	280,000
ดร.วัชร วรรณเชษฐ์	280,000
นายวิชัย พูลวรลักษณ์	280,000
นายชัย จรุงธนาภิบาล	340,000
นายวัลลภ ตั้งตรงจิตร	280,000
นายทิว ไฮ เซียน เฮสเตอร์ อาร์เธอร์	280,000

### ผู้บริหารของบริษัท

ณ สิ้นปี 2548 ที่ผ่านมา บริษัทจ่ายค่าตอบแทนแก่กรรมการบริหาร และผู้บริหาร เป็นค่าตอบแทนในรูปของ เงินเดือน โบนัส ค่ายานพาหนะ และโทรศัพท์มือถือ

รายการ	ปี 2548		รายละเอียดค่าตอบแทน
	จำนวน(ท่าน)	จำนวนเงิน (ล้านบาท)	
กรรมการบริหาร	4	0	-
ผู้บริหาร <sup>1</sup>	8	15.18	เงินเดือนและโบนัส ค่ายานพาหนะ และโทรศัพท์มือถือ

หมายเหตุ 1. ในส่วนของผู้บริหารรวม 7 ท่านจำนวน 15.18 ล้านบาทไม่รวมในส่วนของคุณวิชา พูลวรลักษณ์ ซึ่งจะได้รับค่าตอบแทนจากบริษัท เวล แอด จำกัด

## 2. ค่าตอบแทนอื่น

ใบสำคัญแสดงสิทธิในการซื้อหุ้นสามัญของบริษัทฯ (ESOP-W1) ได้จัดสรรให้กรรมการและผู้บริหารของบริษัทฯ ดังนี้

รายชื่อ	ตำแหน่ง	จำนวนหุ้น (ล้าน)	สัดส่วน
คุณวิชา พูลวรลักษณ์	ประธานกรรมการบริหาร/ประธานเจ้าหน้าที่บริหาร	4.5	23.08%
คุณธนกร পুলเวคินทร์	กรรมการ/ประธานเจ้าหน้าที่บริหารฝ่ายโปรแกรมภาพยนตร์	2.1	10.77%
คุณชัย จรุงธนาภิบาล	กรรมการอิสระ	0.95	4.36%
คุณวีรวัฒน์ อังควาสสิฎฐ์	กรรมการ/กรรมการบริหาร	0.75	3.85%
คุณภาวดี พูลวรลักษณ์	กรรมการ/กรรมการบริหาร	0.50	2.56%
คุณวัลลภ ตั้งตรงจิตร	กรรมการอิสระ	0.50	2.56%
คุณเฮสเตอร์ ชิว	กรรมการอิสระ	0.5	2.56%
คุณอนวัช อังควาสสิฎฐ์	ผู้อำนวยการอาวุโสฝ่ายการตลาด	1.5	7.69%
คุณฉัฐภูมิ ชันติวิริยะ	ผู้อำนวยการอาวุโสฝ่ายการเงิน	1.15	5.90%

ใบสำคัญแสดงสิทธิในการซื้อหุ้นสามัญของบริษัทฯ (ESOP-W2) ได้จัดสรรให้กรรมการและผู้บริหารของบริษัทฯ ดังนี้

รายชื่อ	ตำแหน่ง	จำนวนหุ้น (ล้าน)	สัดส่วน
ดร.วิษระ พรรณเชษฐ์	กรรมการ	0.5	14.29%
คุณไบรอัน ฮอลล์	กรรมการ	3.0	85.71%

### บุคลากร

จำนวนพนักงานทั้งหมดของบริษัทฯ และบริษัทย่อย ณ วันที่ 31 ธันวาคม 2548 โดยแบ่งแยกตามสายธุรกิจ มีรายละเอียดดังต่อไปนี้

สายธุรกิจหลัก	จำนวนพนักงาน
สำนักงานใหญ่	387
โรงภาพยนตร์	1,603
โบว์ลิง	723
ขายพื้นที่และศูนย์การค้า	153
ขายโฆษณา	29
จัดจำหน่ายภาพยนตร์	62
รวมจำนวนพนักงาน	2,957

ผลตอบแทนรวมของพนักงาน ประจำปี 2548 มีจำนวนเงินรวม 353.96 ล้านบาท โดยเป็นผลตอบแทนในรูปของเงินเดือน ค่าล่วงเวลา ค่าสวัสดิการ โบนัสประจำปี และเงินสหทบกองทุนเลี้ยงชีพ

บริษัทฯ ไม่มีข้อพิพาทด้านแรงงานที่สำคัญใดๆ ในระยะเวลานับแต่ก่อตั้งกิจการมา

# 5.โครงการเสนอใบสำคัญแสดงสิทธิ

## โครงการเสนอใบสำคัญแสดงสิทธิแก่กรรมการ และพนักงานครั้งที่ 1 (ESOP-W1)

ชนิดของใบสำคัญแสดงสิทธิ	ระบุชื่อผู้ถือ และเปลี่ยนมือไม่ได้
อายุของใบสำคัญแสดงสิทธิ	5 ปี นับแต่วันที่ออกใบสำคัญแสดงสิทธิ
จำนวนใบสำคัญแสดงสิทธิที่ออก	19,500,000 หน่วย
วิธีการเสนอใบสำคัญแสดงสิทธิ	จัดสรรให้กรรมการ และพนักงานของบริษัทฯ จำนวน 39 ท่าน
ราคาเสนอ	ไม่มีราคาเสนอ (หน่วยละ 0 บาท)
อัตรากำไรใช้สิทธิ	ใบสำคัญแสดงสิทธิ 1 หน่วย มีสิทธิซื้อหุ้นสามัญได้ 1.068 หุ้น*
ราคาใช้สิทธิ	12.32 บาทต่อหุ้น*
ระยะเวลาการใช้สิทธิ	วันทำการสุดท้ายของเดือนมีนาคม และกันยายน ตลอดอายุ ใบสำคัญแสดงสิทธิ ซึ่งวันสุดท้ายของการใช้สิทธิ คือ 31 มีนาคม 2551

## โครงการเสนอใบสำคัญแสดงสิทธิแก่กรรมการ และพนักงานครั้งที่ 2 (ESOP-W2)

ชนิดของใบสำคัญแสดงสิทธิ	ระบุชื่อผู้ถือ และเปลี่ยนมือไม่ได้
อายุของใบสำคัญแสดงสิทธิ	4 ปี นับแต่วันที่ออกใบสำคัญแสดงสิทธิ
จำนวนใบสำคัญแสดงสิทธิที่ออก	3,500,000 หน่วย
วิธีการเสนอใบสำคัญแสดงสิทธิ	จัดสรรให้กรรมการ และพนักงานของบริษัทฯ จำนวน 2 ท่าน
ราคาเสนอ	ไม่มีราคาเสนอ (หน่วยละ 0 บาท)
อัตรากำไรใช้สิทธิ	ใบสำคัญแสดงสิทธิ 1 หน่วย มีสิทธิซื้อหุ้นสามัญได้ 1 หุ้น
ราคาใช้สิทธิ	15.28 บาทต่อหุ้น
ระยะเวลาการใช้สิทธิ	วันทำการสุดท้ายของเดือนมีนาคม และกันยายน ตลอดอายุ ใบสำคัญแสดงสิทธิ ซึ่งวันสุดท้ายของการใช้สิทธิ คือ 31 มีนาคม 2551

## โครงการเสนอใบสำคัญแสดงสิทธิแก่ผู้ถือหุ้นเดิมครั้งที่ 1 (MAJOR-W1)

ชนิดของใบสำคัญแสดงสิทธิ	ระบุชื่อผู้ถือ และเปลี่ยนมือได้
อายุของใบสำคัญแสดงสิทธิ	3 ปี นับแต่วันที่ออกใบสำคัญแสดงสิทธิ
จำนวนใบสำคัญแสดงสิทธิที่ออก	146,927,500 หน่วย
วิธีการเสนอใบสำคัญแสดงสิทธิ	จัดสรรให้ผู้ถือหุ้นของบริษัทฯ ตามสัดส่วนการถือหุ้น 4 หุ้นสามัญเดิม ต่อใบสำคัญแสดงสิทธิ 1 หน่วย
ราคาเสนอ	ไม่มีราคาเสนอ (หน่วยละ 0 บาท)
อัตรากำไรใช้สิทธิ	ใบสำคัญแสดงสิทธิ 1 หน่วย มีสิทธิซื้อหุ้นสามัญได้ 1.016 หุ้น*
ราคาใช้สิทธิ	12.796 บาทต่อหุ้น*
ระยะเวลาการใช้สิทธิ	วันทำการสุดท้ายของเดือนมีนาคม มิถุนายน กันยายน และธันวาคม ตลอดอายุใบสำคัญแสดงสิทธิ ซึ่งวันสุดท้ายของการใช้สิทธิ คือ 31 มีนาคม 2550

\* หมายเหตุ มีการปรับสิทธิอัตรากำไรใช้สิทธิ และราคาใช้สิทธิตามเงื่อนไขการปรับสิทธิที่มีการจ่ายเงินปันผลเกินกว่าร้อยละ 50 ของกำไรสุทธิหลังหักภาษีเงินได้ของบริษัทฯ



---

**ผลการใช้สิทธิ ESOP W-1**

ในการใช้สิทธิครั้งที่ 1 เมื่อวันที่ 30 กันยายน 2546	มีผู้ถือใบสำคัญแสดงสิทธิแจ้งความจำนงในการใช้สิทธิเป็นจำนวนหุ้นสามัญที่ได้รับจากการใช้สิทธิ 710,000 หุ้น คิดเป็นจำนวนเงินเพิ่มทุนทั้งหมด 10,053,600 บาท เพื่อใช้เป็นทุนหมุนเวียนในบริษัทฯ
ในการใช้สิทธิครั้งที่ 2 เมื่อวันที่ 31 มีนาคม 2547	ไม่มีผู้มาใช้สิทธิ
ในการใช้สิทธิครั้งที่ 3 เมื่อวันที่ 30 กันยายน 2547	มีผู้มาใช้สิทธิ คิดเป็นจำนวนเงินเพิ่มทุนทั้งหมด 22,620,752 บาท ซึ่งบริษัทฯ ได้ใช้เงินจำนวนนี้เป็นเงินทุนหมุนเวียนภายในบริษัทฯ
ในการใช้สิทธิครั้งที่ 4 เมื่อวันที่ 31 มีนาคม 2548	ไม่มีผู้มาใช้สิทธิ
ในการใช้สิทธิครั้งที่ 5 เมื่อวันที่ 30 กันยายน 2548	ไม่มีผู้มาใช้สิทธิ

---

**ผลการใช้สิทธิ ESOP W-2**

ในการใช้สิทธิครั้งที่ 1 เมื่อวันที่ 30 กันยายน 2547	ไม่มีผู้มาใช้สิทธิ
ในการใช้สิทธิครั้งที่ 2 เมื่อวันที่ 31 มีนาคม 2548	ไม่มีผู้มาใช้สิทธิ
ในการใช้สิทธิครั้งที่ 3 เมื่อวันที่ 30 กันยายน 2548	ไม่มีผู้มาใช้สิทธิ

---

**ผลการใช้สิทธิ MAJOR W-1**

ในการใช้สิทธิครั้งที่ 1 ในวันที่ 31 มีนาคม 2548	ไม่มีผู้มาใช้สิทธิ
ในการใช้สิทธิครั้งที่ 2 ในวันที่ 30 มิถุนายน 2548	ไม่มีผู้มาใช้สิทธิ
ในการใช้สิทธิครั้งที่ 3 ในวันที่ 30 กันยายน 2548	ไม่มีผู้มาใช้สิทธิ
ในการใช้สิทธิครั้งที่ 4 ในวันที่ 30 ธันวาคม 2548	มีผู้มาใช้สิทธิ เป็นจำนวนหุ้นสามัญที่ได้รับจากการใช้สิทธิ 1,270 หุ้น คิดเป็นจำนวนเงินเพิ่มทุนทั้งหมด 16,250.92 บาท เพื่อใช้เป็นทุนหมุนเวียนในบริษัทฯ

## 6.รายการระหว่างกัน

ในปี 2548 บริษัทมีรายการระหว่างกันที่เปิดเผยในส่วนนี้เป็นรายการระหว่างกันจากงบการเงินรวมของกลุ่มตั้งแต่วันที่ มกราคม 2548 ถึง วันที่ 31 ธันวาคม 2548 ประกอบด้วยรายการระหว่างกันของบริษัทฯ และ/หรือบริษัทย่อย และ/หรือบริษัทร่วม ซึ่ง เป็นรายการธุรกิจทางการค้าปกติ และได้เปิดเผยในหมายเหตุของงบการเงินประจำปี สิ้นสุดวันที่ 31 ธันวาคม 2548 ซึ่งผ่านการ สอบทานจากผู้สอบบัญชีแล้ว ตามลำดับ

### รายการระหว่างกันที่เกิดขึ้นในปี 2548

บริษัทฯ และ/หรือบริษัทย่อย และ/หรือบริษัทร่วม ประกอบด้วยกลุ่มบริษัท 6 แห่ง ได้แก่ บมจ.สยามฟิวเจอร์ ดีเวลอปเมนท์, บจ.อุดรไฟวสตาร์ ซีเนเพล็กซ์, บจ.มีเดีย โลจิสติก, บจ.เวลแอด, บจ.เวล ซีเนเพล็กซ์, บจ.เพชรปิ่นเกล้า

บุคคล/ นิติบุคคลที่อาจ มีความขัดแย้งนิติบุคคล	ประเภทรายการ	ลักษณะ/เงื่อนไขที่สำคัญ	ปี 2548 จำนวนเงิน (พันบาท)	
บมจ.สยามฟิวเจอร์ ดีเวลอปเมนท์	ค่าใช้จ่าย	1. ค่าเช่าและค่าบริการ	เป็นการเช่าพื้นที่เพื่อดำเนินธุรกิจ	2,528
		2. ค่าใช้จ่ายสาธารณูปโภค	โรงพยาบาลนครและธุรกิจโบว์ลิงโดย ประกอบด้วยสาขาอะเซิงเทรา, สาขาทองหล่อ, สาขาปทุมธานี และสาขาเพชรเกษม	1,622
	สินทรัพย์และหนี้สิน	1. สิทธิการเช่าพื้นที่อาคาร	ค่าสิทธิการเช่าระยะยาวของสาขาอะเซิงเทรา	9,390
บจ.อุดรไฟวสตาร์ ซีเนเพล็กซ์	รายได้	1. รายได้ค่าบริการงาน	ค่าบริการจัดการที่บริษัทฯ บริหารให้กับ สาขาอุดรธานี ซึ่งเป็นรายการปกติทางการค้า	3,600
				2. รายได้อื่น
	ค่าใช้จ่าย	1. ต้นทุนการใช้ Gift Voucher		556
		สินทรัพย์และหนี้สิน	1. ลูกหนี้อื่น	6,749
บจ.มีเดีย โลจิสติก	สินทรัพย์และหนี้สิน	1. ดอกเบี้ยค้างรับ	เป็นบริษัทที่ บจ.แปซิฟิค มาร์เก็ตติ้ง แอนด์เอ็นเตอร์เทนเมนท์ กรุ๊ป ถือหุ้นอยู่ในอัตราร้อยละ 50 และบจ.แปซิฟิค มาร์เก็ตติ้ง แอนด์เอ็นเตอร์เทนเมนท์ กรุ๊ป ให้การสนับสนุนทางการเงินโดยให้เงินกู้ และคิดดอกเบี้ยในอัตราร้อยละ 0.50 ต่อปี	50
				2. เงินให้กู้ยืม

บุคคล/ นิติบุคคลที่ อาจมีความขัดแย้ง นิติบุคคล	ความสัมพันธ์	ประเภทรายการ	ลักษณะ/เงื่อนไขที่สำคัญ	ปี 2548 จำนวนเงิน (พันบาท)
บจ.เวลแอด	บริษัทที่คูณวิชาและ คุณภารดี พูลวรลักษณ์ ถือหุ้นร่วมกัน	ค่าใช้จ่ายในการบริหารโครงการ บางส่วนถือเป็น (ค่าใช้จ่าย ที่บันทึกเป็นรายจ่ายฝ่ายทุน)	อัตราเดือนละ 1.95 ล้านบาท โดยมีอายุของสัญญา 5 ปี ตั้งแต่วันที่ 1 มกราคม 2545 ถึง 31 มกราคม 2549	23,400
บจ.เวล ซีเนเพล็กซ์	บริษัทที่บิดาคูณวิชา พูลวรลักษณ์ ถือหุ้น	รายได้ค่าบริหารงาน	อัตราเดือนละ 4 แสนบาท	4,800
บจ.เพชรปิ่นเกล้า	บริษัทที่มารดาคุณวิชา พูลวรลักษณ์ ถือหุ้น	เงินจ่ายล่วงหน้าค่าสิทธิการเช่า	แบ่งชำระ 15 งวด งวดละ 4.50 ล้านบาท เริ่ม มกราคม 2547	67,403

# 7. ผู้ถือหุ้นรายใหญ่

รายชื่อผู้ถือหุ้นรายใหญ่ 10 รายแรก ที่ปรากฏในสมุดทะเบียนผู้ถือหุ้น ณ วันที่ 7 กุมภาพันธ์ 2549 มีดังนี้

กลุ่มผู้ถือหุ้น	จำนวนหุ้น(ล้านหุ้น)	ร้อยละ
1 นายวิชา พูลวรลักษณ์	322.85	45.5
2 นางภารดี พูลวรลักษณ์	29.35	4.1
3. Thai NVDR Limited	26.38	3.7
4 Goldman Sachs International	26.29	3.7
5 OCBC Securities Private Limited	20.00	2.8
6 นายวีรวัฒน์ องค์กรวิสุทธิ์	19.04	2.7
7 HSBC (Singapore) Nominees Ptd Ltd	18.72	2.6
8 Government of Singapore Investment Corporation	14.20	2.0
9 American International Assurance Company Limited	12.30	1.7
10 State Street Bank and Trust Company for Australia	11.50	1.6

## 8.กิจกรรมเพื่อสังคมและชุมชน

● **28 ธันวาคม 2547 - 7 มกราคม 2548** : เมเจอร์ ซินีเพล็กซ์ และ อีจิว จัดโครงการ “รวมใจรวมพลังไทย ช่วยผู้ประสบภัยภาคใต้” เพื่อเป็นสื่อกลางในการเชิญชวนให้คนไทยทุกคนร่วมบริจาคเงิน เครื่องอุปโภคบริโภคและของใช้จำเป็นเพื่อนำไปช่วยเหลือพี่น้องผู้ประสบภัยภาคใต้ ที่เมเจอร์ ซินีเพล็กซ์ และ อีจิว จำนวน 27 สาขาทั่วประเทศ โดยได้รับยอดเงินบริจาคทั้งสิ้น 1,105,620 บาท

● **8 มกราคม 2548** : เมเจอร์ ซินีเพล็กซ์ ร่วมฉลองวันเด็กแห่งชาติกับกิจกรรม “Major Cineplex Children Day” เปิดโอกาสให้เด็กดูหนังฟรีจำนวน 2548 ที่นั่ง ที่เมเจอร์ ซินีเพล็กซ์ 6 สาขา ได้แก่ รัชโยธิน , ปิ่นเกล้า , รังสิต , บางกะปิ , สุขุมวิท-เอกมัย และ ฉะเชิงเทรา

● **18 มกราคม 2548** : เมเจอร์โบว์ล อีต ร่วมกับ มูลนิธิพระศรีสวดี เพื่อเด็กและการศึกษา ในสมเด็จพระเทพรัตนราชสุดาฯ สยามบรมราชกุมารี เปิดตัว “โครงการหนังสือนี้เพื่อน้อง” รับบริจาคหนังสือทุกประเภท เพื่อนำไปมอบแก่โรงเรียนที่ห่างไกลในชนบท

● **18 มกราคม 2548** : เมเจอร์ ซินีเพล็กซ์ และ อีจิว เชิญชวนผู้สนใจร่วมทำบุญตักบาตรแด่พระสงฆ์ จำนวน 99 รูป เพื่ออุทิศส่วนบุญส่วนกุศลให้กับผู้เสียชีวิตจากเหตุการณ์ภัยพิบัติคลื่นยักษ์ “สึนามิ” ณ บริเวณด้านหน้าเมเจอร์ ซินีเพล็กซ์ รัชโยธิน

● **13-23 มกราคม 2548** : เมเจอร์ ซินีเพล็กซ์ ร่วมกับ การท่องเที่ยวแห่งประเทศไทย (ททท.) จัดฉายภาพยนตร์รอบการกุศลนำรายได้ช่วยผู้ประสบภัยภาคใต้จากกรณีพิบัติคลื่นยักษ์ “สึนามิ” ในงานเทศกาลภาพยนตร์นานาชาติกรุงเทพ ครั้งที่ 2 หรือ “Bangkok International Film Festival 2005 (BKIFF)” ณ เมเจอร์ ซินีเพล็กซ์ เซ็นทรัล เวิลด์ พลาซ่า

● **6-20 เมษายน 2548** : เมเจอร์ ซินีเพล็กซ์ จัดรายการส่งเสริมการขายพิเศษ สำหรับลูกค้าที่ซื้อบัตรชมภาพยนตร์เรื่อง “หลวงพี่เ่ง” รับสิทธิซื้อบัตรชมภาพยนตร์ใบที่ 2 ได้ในราคาลด 50 % ทุกรอบทุกโรงที่เมเจอร์ ซินีเพล็กซ์ทุกสาขา พิเศษสำหรับเด็กและผู้สูงอายุซื้อบัตรใบแรกครึ่งราคา

● **26 พฤษภาคม- 19 มิถุนายน 2548** : เมเจอร์ ซินีเพล็กซ์ จัดกิจกรรมการกุศลพิเศษในงาน “เทศกาลภาพยนตร์สหภาพยุโรป 2005” โดยจัดประมูลสิ่งของของบุคคลมีชื่อเสียงและศิลปินดารา มอบรายได้มอบให้แก่ นายกร ทักษะรังสี รัฐมนตรีว่าการกระทรวงวิทยาศาสตร์และเทคโนโลยี เพื่อนำไปช่วยฟื้นฟูจังหวัดภูเก็ตและช่วยเหลือผู้ประสบภัยจากเหตุการณ์สึนามิ

● **28 มิถุนายน 2548** : เมเจอร์โบว์ล อีต ร่วมกับ สมาคมศิษย์เก่าสาธิตปทุมวัน จัดการแข่งขันโบว์ลิ่งการกุศล สาธิตปทุมวัน ครั้งที่ 3 ซึ่งถวายพระราชทานสมเด็จพระเทพรัตนราชสุดาฯ สยามบรมราชกุมารี นำรายได้ส่วนหนึ่งทูลเกล้าฯ ถวายโดยเสด็จพระราชกุศลตามพระราชอัธยาศัย ที่เมเจอร์โบว์ล อีต รัชโยธิน

● **20 กันยายน 2548** : เมเจอร์ ซินีเพล็กซ์ ร่วมกับ ดับบลิว พีเอ็ม फिल्म อินเตอร์เนชั่นแนล จำกัด และ ซี.พี.เซเว่น อีเลฟเว่น จัดฉายภาพยนตร์เรื่อง “โดราเอมอน ตอน โนบิตะ ตะลุยอาณาจักรหุ่นยนต์” ให้แก่เด็กด้อยโอกาสจากมูลนิธิดวงประทีป , สถานสงเคราะห์เด็กชายบ้านปากเกร็ด และ มูลนิธิเพื่อการฟื้นฟูพัฒนาเด็กและครอบครัว (ฟอร์เด็ก) จำนวนกว่า 200 คน ตลอดจนจัดกิจกรรมการพันท์เสื้อ “โดราเอมอนในจินตนาการ” จากฝีมือศิลปินดารา อาทิ คุณแบบ-จณิสตา ลิวเฉลิมวงศ์ ไชยภพรชชาติไทย , แอร์ ภูมวาริ , เจ๊บบ พิจิตรา เพื่อนำเสื้อไปประมูลผ่านเว็บไซต์เมเจอร์ ซินีเพล็กซ์ และ พันธุ์ทิพย์ดอทคอม โดยมอบรายได้ทั้งหมดให้กับทั้ง 3 มูลนิธิดังกล่าว

● **22 กันยายน 2548** : เมเจอร์โบว์ล อีต ร่วมกับ มูลนิธิพระศรีสวดี เพื่อเด็กและการศึกษา ในสมเด็จพระเทพรัตนราชสุดาฯ สยามบรมราชกุมารี จัดการแข่งขันโบว์ลิ่งการกุศล Major Bowl Star Challenge 2005 มอบหนังสือ 10,000 เล่ม ให้แก่มูลนิธิ ที่ เมเจอร์โบว์ล อีต รัชโยธิน

● **22 พฤศจิกายน 2548** : เมเจอร์โบว์ล อีต ร่วมกับ สมาคมโบว์ลิ่งแห่งประเทศไทย จัดการแข่งขันโบว์ลิ่งการกุศล เพื่อทูลเกล้าฯ ถวายเงินรายได้จากการแข่งขัน แด่องค์พระบาทสมเด็จพระเจ้าอยู่หัว เนื่องในพระราชวโรกาส เฉลิมฉลองพระชนมพรรษา 5 ธันวาคมหาราช ที่ เมเจอร์โบว์ล อีต 5 สาขา





รายงานจากคณะกรรมการ และคณะผู้บริหาร

# คำอธิบาย และการวิเคราะห์ของฝ่ายจัดการ

## ภาพรวมของบริษัทฯ

บริษัทฯ ดำเนินธุรกิจหลัก 5 ธุรกิจ คือ ธุรกิจโรงพยาบาลศูนย์ ธุรกิจโบว์ลิง และคาราโอเกะ ธุรกิจพื้นที่ให้เช่า และบริการ ธุรกิจโฆษณาในโรงพยาบาลศูนย์ และธุรกิจจัดจำหน่ายภาพยนตร์ ประกอบกับผลที่ได้รวมกิจการกับบริษัท อีจิวี เอนเตอร์เทนเมนท์ จำกัด (มหาชน) และการเพิ่มสาขาอีกจำนวน 4 สาขาในปี 2548 บริษัทฯ ได้ขยายขนาดธุรกิจขึ้นเป็นทั้งหมด 258 โรงพยาบาลศูนย์ให้บริการได้ 59,500 ที่นั่ง โบว์ลิง 360 เลน คาราโอเกะ 222 ห้อง และพื้นที่ให้เช่า 27,320 ตารางเมตร รวมถึงธุรกิจจัดจำหน่ายภาพยนตร์ ซึ่งเป็นธุรกิจเกี่ยวเนื่อง และขยายฐานรายได้ให้กับธุรกิจโรงพยาบาลศูนย์ของบริษัทฯ นอกเหนือจากธุรกิจหลักที่บริษัทฯ ดำเนินการแล้ว เพื่อให้บริษัทฯ เป็นศูนย์รวมความบันเทิงที่ครบวงจร บริษัทฯ ยังถือหุ้นในบริษัทร่วม ได้แก่ บริษัท สยามฟิวเจอร์ ดีเวลลอปเม้นท์ จำกัด (มหาชน) ที่พัฒนาพื้นที่ให้เช่าในรูปแบบศูนย์การค้าชุมชนขนาดเล็ก ถึงขนาดกลาง และบริษัท แคลิฟอร์เนีย ว้าว เอ็กซ์พีเรียนซ์ จำกัด (มหาชน) ที่ให้บริการศูนย์ออกกำลังกายเพื่อความบันเทิงด้วย

## ภาพรวมของผลการดำเนินงานในปี 2548

โดยในปี 2548 บริษัทฯ มีรายได้รวมทั้งรวม 4,832 ล้านบาท ซึ่งเพิ่มขึ้นจากปีก่อน 1,920 ล้านบาท คิดเป็นร้อยละ 66 ซึ่งโดยแบ่งสัดส่วนรายได้ ดังนี้

รายได้จากธุรกิจโรงพยาบาลศูนย์	58%
รายได้จากธุรกิจโบว์ลิง และคาราโอเกะ	10%
รายได้จากธุรกิจพื้นที่ให้เช่า และบริการ	6%
รายได้จากธุรกิจโฆษณาในโรงพยาบาลศูนย์	12%
รายได้จากธุรกิจจัดจำหน่ายภาพยนตร์	11% และ
รายได้อื่นๆ	3%

รายได้รวมของบริษัทฯ เพิ่มขึ้นจากปีก่อน เป็นผลลัพธ์จากการที่บริษัทฯ ได้รวมกิจการกับบริษัท อีจิวี เอนเตอร์เทนเมนท์ จำกัด (มหาชน) และบริษัท แปะซิฟิค มาร์เก็ตติ้ง แอนด์ เอนเตอร์เทนเมนท์ กรุ๊ป จำกัด ซึ่งเป็นการรวมรายได้ในปี 2548 และส่วนแบ่งกำไรจากบริษัทร่วมที่เพิ่มขึ้นร้อยละ 12 จากปีก่อน

สำหรับค่าใช้จ่ายทั้งหมดของปี 2548 มีมูลค่า 3,975 ล้านบาทเพิ่มขึ้นจากปีก่อน 734 ล้านบาท คิดเป็นร้อยละ 23 ซึ่งเป็นผลมาจากการรวมค่าใช้จ่ายในปี 2548 จากบริษัท อีจิวี เอนเตอร์เทนเมนท์ จำกัด (มหาชน) และบริษัท แปะซิฟิค มาร์เก็ตติ้ง แอนด์ เอนเตอร์เทนเมนท์ กรุ๊ป จำกัด แต่อย่างไรก็ตามบริษัทฯ ยังสามารถเพิ่มอัตราส่วนความสามารถในการทำกำไรเบื้องต้นและลดอัตราส่วนค่าใช้จ่ายจากการดำเนินงานส่งผลให้กำไรก่อนดอกเบี้ยจ่าย และภาษีเงินได้นิติบุคคลเพิ่มขึ้นเป็นมูลค่า 369 ล้านบาทคิดเป็นอัตราร้อยละ 76 จากปีก่อน

บริษัทฯ มีดอกเบี้ยจ่ายในปี 2548 จำนวน 103 ล้านบาท เพิ่มขึ้นกว่า 2 เท่าจากปีก่อน เนื่องจากการรวมกิจการกับบริษัท อีจิวี เอนเตอร์เทนเมนท์ จำกัด (มหาชน) และบริษัท แปะซิฟิค มาร์เก็ตติ้ง แอนด์ เอนเตอร์เทนเมนท์ กรุ๊ป จำกัด และการขยายสาขาระหว่างปีของบริษัทฯ เอง ทำให้บริษัทฯ มีหนี้สินเพิ่มมากขึ้น

โดยสรุปบริษัทฯ สามารถทำกำไรสุทธิในปี 2548 จำนวน 535 ล้านบาท หรือคิดเป็นผลกำไรสุทธิต่อหุ้น 0.75 บาท

## ฐานะทางการเงินของบริษัทฯ ณ สิ้นปี 2548

### สินทรัพย์

บริษัทฯ มีสินทรัพย์รวม ณ สิ้นปี 2548 มูลค่า 7,394 ล้านบาท เพิ่มขึ้น 11% จากปีก่อน โดยแบ่งเป็นสินทรัพย์หมุนเวียน 1,105 ล้านบาท เพิ่มขึ้นร้อยละ 9 จากปีก่อน ซึ่งส่วนใหญ่เป็นการเพิ่มขึ้นในส่วนของลูกหนี้การค้า ที่เป็นลูกหนี้จากธุรกิจขายแผ่นดีวีดี และวีซีดี และสินค้าคงเหลือที่เพิ่มขึ้นจากธุรกิจขายแผ่นดีวีดี และวีซีดี

สำหรับเงินสด และรายการเทียบเท่าเงินสดของบริษัทฯ มีมูลค่า 323 ล้านบาท เป็นผลมาจากกิจกรรมการดำเนินงาน 1,337 ล้านบาท กิจกรรมการจัดหาเงิน 166 ล้านบาท และกิจกรรมการลงทุน 1,168 ล้านบาท ซึ่งแบ่งออกเป็นรายการหลักๆ ได้แก่ การซื้อสินทรัพย์ถาวร 697 ล้านบาท เงินกู้ระยะสั้นลดลง 395 ล้านบาท และเงินกู้ระยะยาวเพิ่มขึ้น 486 ล้านบาท

ในส่วนของสินทรัพย์ไม่หมุนเวียนของบริษัทฯ เพิ่มขึ้นร้อยละ 11 จากปีก่อนเป็นมูลค่า 642 ล้านบาท โดยอาคาร และอุปกรณ์ของบริษัทฯ มูลค่า 4,589 ล้านบาทเพิ่มขึ้นร้อยละ 8 และค่าลิขสิทธิ์ภาพยนตร์ 339 ล้านบาทเพิ่มขึ้นร้อยละ 115

### แหล่งที่มาของเงินทุน

บริษัทฯ มีหนี้สินรวม 4,469 ล้านบาท เพิ่มขึ้นร้อยละ 10 จากปีก่อน โดยเป็นหนี้สินหมุนเวียนร้อยละ 59 เป็นมูลค่า 2,649 ล้านบาท และหนี้สินไม่หมุนเวียนร้อยละ 41 เป็นมูลค่า 1,820 ล้านบาท ซึ่งประกอบด้วย เงินกู้ยืมระยะสั้น 778 ล้านบาท เจ้าหนี้การค้า 614 ล้านบาท เงินกู้ยืมระยะยาว 480 ล้านบาท

ผลสืบเนื่องจากการรวมกิจการบริษัท อีจิวี เอนเตอร์เทนเมนท์ จำกัด (มหาชน) และบริษัท แปะซิฟิค มาร์เก็ตติ้ง แอนด์ เอนเตอร์เทนเมนท์ กรุ๊ป จำกัด ส่งผลในปี 2548 บริษัทฯ สามารถสร้างกำไรสุทธิสำหรับปี 2548 มูลค่า 535 ล้านบาท และมีกำไรสะสมที่ยังไม่ได้จัดสรรมูลค่า 348 ล้านบาท



# รายงานคณะกรรมการตรวจสอบ

คณะกรรมการตรวจสอบของบริษัท เมเจอร์ซีเนิเพล็กซ์ กรุ๊ป จำกัด (มหาชน) ประกอบไปด้วย กรรมการอิสระ 3 ท่าน มีประธานเจ้าหน้าที่การเงินเป็นเลขานุการ ได้รับการแต่งตั้งจากคณะกรรมการ เพื่อปฏิบัติหน้าที่สอบทานข้อมูลต่าง ๆ ที่เกี่ยวข้องกับ การรายงานทางการเงิน การตรวจสอบภายใน และการตรวจสอบโดยผู้สอบบัญชีรับอนุญาต รวมทั้งส่งเสริมและผลักดันให้บริษัทฯ มีการปฏิบัติตามข้อพึงปฏิบัติของบริษัทจดทะเบียน เพื่อให้บริษัทฯ มีการกำกับดูแลกิจการที่ดี ตลอดจนให้การแนะนำในเรื่องการบริหารความเสี่ยงและระบบควบคุมภายในต่อผู้บริหาร

สำหรับปี 2548 คณะกรรมการตรวจสอบมีการประชุม 8 ครั้ง เพื่อทบทวนและสอบทานรายงานข้อมูลทางการเงินของบริษัทฯ ซึ่งได้รับรองโดยผู้สอบบัญชีรับอนุญาต รวมทั้งปรึกษาและสนทนากับถึงกิจกรรมอื่น ๆ ของบริษัทฯ ที่เกี่ยวข้องกับกฎระเบียบและข้อ บังคับของตลาดหลักทรัพย์ ในการประชุมของคณะกรรมการตรวจสอบ ได้ประชุมอย่างอิสระกับฝ่ายบริหารและผู้ตรวจสอบภายใน ของบริษัทฯ โดยจะมีการทบทวนและประเมินผลเกี่ยวกับนโยบายและหลักการทางบัญชี แนวทางปฏิบัติที่เกี่ยวข้องกับบัญชีและการ เงิน การประเมินผลการควบคุมภายใน ตลอดจนถึงแผนการตรวจสอบ คณะกรรมการตรวจสอบได้ทบทวนและสอบทานข้อมูลและ รายงานทางการเงินสำหรับทุกสิ้นไตรมาสของปี 2548 และได้ให้คำแนะนำแก่คณะกรรมการของบริษัทฯ รวมทั้งการจัดทำแผนการ แก้ไขเพื่อลดความเสี่ยงที่อาจเกิดขึ้นได้

คณะกรรมการตรวจสอบมีความเห็นว่า การควบคุมภายในของบริษัท เมเจอร์ซีเนิเพล็กซ์ กรุ๊ป จำกัด (มหาชน) มี ประสิทธิภาพเพียงพอที่ทำให้มั่นใจได้ว่า สินทรัพย์ของบริษัทฯ มีการป้องกันและรักษาเป็นอย่างดี การบันทึกรายการทางบัญชีมี ความเหมาะสม และทรัพยากรได้ถูกใช้อย่างมีประสิทธิภาพ

คณะกรรมการตรวจสอบได้เสนอต่อคณะกรรมการบริษัทฯ ให้แต่งตั้งสำนักงาน ไพร์ซวอเตอร์เฮ้าส์คูเปอร์ เอบีเอเอส จำกัด เป็นผู้สอบบัญชีของบริษัทฯ สำหรับรอบปีบัญชี 2549 การแต่งตั้งผู้สอบบัญชีและค่าสอบบัญชีนี้ ขึ้นอยู่กับการอนุมัติของผู้ถือหุ้นใน การประชุมสามัญประจำปีที่จะมีขึ้นในวันที่ 4 เมษายน 2549 นี้



นายชัย จรุงธนาภิบาล  
ประธานคณะกรรมการตรวจสอบ

# รายงานความรับผิดชอบต่อ ของคณะกรรมการต่อรายงานทางการเงิน

คณะกรรมการบริษัทฯ เป็นผู้รับผิดชอบต่อการเงินรวมของบริษัทฯ บริษัทย่อย และสารสนเทศทางการเงินที่ปรากฏในรายงานประจำปี งบการเงินดังกล่าวจัดทำขึ้นตามมาตรฐานการบัญชีที่รับรองทั่วไปในประเทศไทย โดยเลือกใช้นโยบายที่เหมาะสมและถือปฏิบัติอย่างสม่ำเสมอ และใช้ดุลยพินิจอย่างระมัดระวังและประมาณการที่ดีที่สุดในการจัดทำ รวมทั้งมีการเปิดเผยข้อมูลสำคัญอย่างพอเพียงในหมายเหตุประกอบงบการเงิน นอกจากนี้คณะกรรมการได้จัดให้มีและดำรงรักษาไว้ซึ่งระบบควบคุมภายในที่มีประสิทธิภาพ เพื่อให้มั่นใจได้อย่างมีเหตุผลว่าการบันทึกข้อมูลทางบัญชีมีความถูกต้อง ครบถ้วน และเพียงพอที่จะดำรงรักษาไว้ซึ่งทรัพย์สิน และเพื่อให้ทราบจุดอ่อนเพื่อป้องกันไม่ให้เกิดทุจริตหรือการดำเนินการที่ผิดปกติดังมีสาระสำคัญ

ในการนี้คณะกรรมการบริษัทฯ ได้แต่งตั้งคณะกรรมการตรวจสอบ ซึ่งประกอบด้วยกรรมการอิสระที่ไม่เป็นผู้บริหาร เป็นผู้ดูแลรับผิดชอบเกี่ยวกับคุณภาพของรายงานทางการเงิน และระบบควบคุมภายใน รวมทั้งให้ความเห็นถึงรายงานที่เกี่ยวข้อง หรือมีความขัดแย้งทางผลประโยชน์กัน ให้มีความถูกต้องและครบถ้วน ความเห็นของคณะกรรมการตรวจสอบ เกี่ยวกับเรื่องนี้ปรากฏในรายงานของคณะกรรมการตรวจสอบ ซึ่งแสดงไว้ในรายงานประจำปีนี้แล้ว

คณะกรรมการบริษัทฯ มีความเห็นว่าระบบควบคุมภายในของบริษัทฯ และบริษัทย่อยโดยรวมอยู่ในระดับที่น่าพอใจ และสามารถสร้างความเชื่อมั่นอย่างมีเหตุผลต่อความเชื่อถือได้ของงบการเงินของบริษัทฯ และบริษัทย่อย ณ 31 ธันวาคม 2548




( นายสมใจนึก เองตระกูล )

ประธานกรรมการ



( นายวิชา พูลวรลักษณ์ )

ประธานกรรมการบริหาร



งานการเงิน

# รายงานพิสูจน์สอบบัญชีอนุญาต

## เสนอต่อผู้ถือหุ้นและคณะกรรมการของบริษัท เมเจอร์ ซีเนเพล็กซ์ กรุ๊ป จำกัด (มหาชน)

ข้าพเจ้าได้ตรวจสอบงบดุลรวมและงบดุลเฉพาะบริษัท ณ วันที่ 31 ธันวาคม 2548 และ 2547 งบกำไรขาดทุนรวมและงบกำไรขาดทุนเฉพาะบริษัท งบแสดงการเปลี่ยนแปลงในส่วนของผู้ถือหุ้นรวม และงบแสดงการเปลี่ยนแปลงในส่วนของผู้ถือหุ้นเฉพาะบริษัท และงบกระแสเงินสดรวมและงบกระแสเงินสดเฉพาะบริษัท สำหรับปีสิ้นสุดวันเดียวกันของแต่ละปีของบริษัท เมเจอร์ ซีเนเพล็กซ์ กรุ๊ป จำกัด (มหาชน) และบริษัทย่อย และเฉพาะของบริษัท เมเจอร์ ซีเนเพล็กซ์ กรุ๊ป จำกัด (มหาชน) ซึ่งผู้บริหารของกิจการเป็นผู้รับผิดชอบต่อความถูกต้องและครบถ้วนของข้อมูลในงบการเงินเหล่านี้ ส่วนข้าพเจ้าเป็นผู้รับผิดชอบในการแสดงความเห็นต่องบการเงินดังกล่าวจากผลการตรวจสอบของข้าพเจ้า ข้าพเจ้ามิได้ตรวจสอบงบการเงินของบริษัท แคลิฟอร์เนีย ว้าว เอ็กซ์พีเรียนซ์ จำกัด (มหาชน) ซึ่งเป็นบริษัทร่วมงบการเงินรวมและงบการเงินเฉพาะบริษัท ได้รวมเงินลงทุนในบริษัทร่วมดังกล่าวตามวิธีส่วนได้เสีย ณ วันที่ 31 ธันวาคม 2548 และ 2547 จำนวน 195.31 ล้านบาท (คิดเป็นร้อยละ 2.64 ของสินทรัพย์รวม) และ 174.75 ล้านบาท (คิดเป็นร้อยละ 2.62 ของสินทรัพย์รวม) ตามลำดับ และส่วนแบ่งกำไร(ขาดทุน)ของบริษัทร่วม สำหรับปีสิ้นสุดวันที่ 31 ธันวาคม 2548 และ 2547 จำนวน 20.56 ล้านบาท (คิดเป็นร้อยละ 3.84 ของกำไรสุทธิรวม) และจำนวน (5.70) ล้านบาท (คิดเป็นร้อยละ 1.19 ของขาดทุนสุทธิรวม) ตามลำดับ นอกจากนี้ งบการเงินรวมและงบการเงินเฉพาะบริษัท สำหรับปี สิ้นสุดวันที่ 31 ธันวาคม 2547 ยังได้รวมส่วนแบ่งกำไรของบริษัท สยามฟิวเจอร์ ดีเวลอปเม้นท์ จำกัด (มหาชน) จำนวน 46.06 ล้านบาท ซึ่งข้าพเจ้ามิได้ตรวจสอบงบการเงินของบริษัท สยามฟิวเจอร์ ดีเวลอปเม้นท์ จำกัด (มหาชน) ซึ่งเป็นบริษัทร่วม งบการเงินของ บริษัทร่วมดังกล่าวตรวจสอบโดยผู้สอบบัญชีอื่น โดยข้าพเจ้าได้รับรายงานของผู้สอบบัญชีนั้น และความเห็นของข้าพเจ้าในส่วนที่เกี่ยวข้องกับจำนวนเงินของรายการต่าง ๆ ของบริษัทร่วมดังกล่าวถือตามรายงานของผู้สอบบัญชีอื่นนั้น

ข้าพเจ้าได้ปฏิบัติตามตรวจสอบตามมาตรฐานการสอบบัญชีที่รับรองทั่วไป ซึ่งกำหนดให้ข้าพเจ้าต้องวางแผนและปฏิบัติงานตรวจสอบเพื่อให้ได้ความเชื่อมั่นอย่างมีเหตุผลว่า งบการเงินแสดงข้อมูลที่ขัดต่อข้อเท็จจริงอันเป็นสาระสำคัญหรือไม่ การตรวจสอบรวมถึงการใช้วิธีการทดสอบหลักฐานประกอบรายการทั้งที่เป็นจำนวนเงินและการเปิดเผยข้อมูลในงบการเงิน การประเมินความเหมาะสมของหลักการบัญชีที่กิจการใช้และประมาณการเกี่ยวกับรายการทางการเงินที่เป็นสาระสำคัญซึ่งผู้บริหารเป็นผู้จัดทำขึ้น ตลอดจนการประเมินถึงความเหมาะสมของการแสดง รายการที่น่าเสนอในงบการเงินโดยรวม ข้าพเจ้าเชื่อว่าการตรวจสอบดังกล่าวให้ข้อสรุปที่เป็นเกณฑ์อย่างเหมาะสมในการแสดงความเห็นของข้าพเจ้า

ข้าพเจ้าเห็นว่า งบการเงินรวมและงบการเงินเฉพาะบริษัทข้างต้นนี้แสดงฐานะการเงินรวมและฐานะการเงินเฉพาะบริษัท ณ วันที่ 31 ธันวาคม 2548 และ 2547 ผลการดำเนินงานรวมและผลการดำเนินงานเฉพาะบริษัทและกระแสเงินสดรวมและกระแสเงินสดเฉพาะบริษัท สำหรับปีสิ้นสุดวันเดียวกันของแต่ละปีของบริษัท เมเจอร์ ซีเนเพล็กซ์ กรุ๊ป จำกัด (มหาชน) และบริษัทย่อย และเฉพาะของบริษัท เมเจอร์ ซีเนเพล็กซ์ กรุ๊ป จำกัด (มหาชน) โดยถูกต้องตามที่ควรในสาระสำคัญตามหลักการบัญชีที่รับรองทั่วไป

บริษัท เอส.เค.แอดคอนแดนท์ เซอร์วิสเชส จำกัด



(นายสมชาย คุรุจิตโกศล)  
ผู้สอบบัญชีรับอนุญาต เลขที่ 3277

บริษัท เมเจอร์ ซินีเพล็กซ์ กรุ๊ป จำกัด (มหาชน) และบริษัทย่อย  
 งบดุล  
 ณ วันที่ 31 ธันวาคม 2548 และ 2547

	งบการเงินรวม		งบการเงินเฉพาะบริษัท	
	2548	2547	2548	2547
	บาท	บาท	บาท	บาท
<b>สินทรัพย์</b>				
<b>สินทรัพย์หมุนเวียน</b>				
เงินสดและรายการเทียบเท่าเงินสด	323,281,424.55	320,847,645.76	146,419,414.78	109,066,175.33
เงินลงทุนชั่วคราว (หมายเหตุ 8)	1,030,290.42	1,235,980.15	-	172,430.94
ลูกหนี้การค้าและตัวเงินรับ-สุทธิ (หมายเหตุ 9)	207,579,918.36	151,025,973.18	23,928,865.32	21,208,060.10
ลูกหนี้การค้า-ค่าโฆษณา-สุทธิ (หมายเหตุ 6.2,10)	225,117,521.32	225,618,728.40	32,689,659.00	5,243,000.00
สินค้าคงเหลือ-สุทธิ (หมายเหตุ 11)	91,568,124.87	70,828,973.33	8,811,567.71	9,908,934.12
<b>สินทรัพย์หมุนเวียนอื่น</b>				
ลูกหนี้อื่น-บริษัทย่อย (หมายเหตุ 6.2)	-	-	312,986,869.39	149,612,538.21
ดอกเบี้ยค้างรับ-บริษัทย่อย และบริษัทที่เกี่ยวข้องกัน (หมายเหตุ 6.2)	50,413.43	30,016.85	24,332,298.01	1,428,439.40
ลูกหนี้กรมสรรพากร	51,654,102.55	35,202,303.90	-	4,591,352.88
เงินมัดจำจ่ายล่วงหน้าค่าหุ้น ภาษีที่ยังไม่ถึงกำหนด (หมายเหตุ 12)	-	65,000,000.00	-	65,000,000.00
ลูกหนี้อื่น-ค่าส่งเสริมการขาย	13,935,196.84	18,952,813.70	7,729,196.84	18,952,813.70
เงินค้ำประกันการกู้ยืม (หมายเหตุ 13)	-	11,760,750.00	-	-
อื่น ๆ (หมายเหตุ 14)	125,492,777.68	70,994,372.41	16,804,069.64	21,500,763.97
<b>รวมสินทรัพย์หมุนเวียน</b>	<b>1,104,902,557.91</b>	<b>1,014,746,130.54</b>	<b>586,664,832.87</b>	<b>422,632,466.60</b>
<b>สินทรัพย์ไม่หมุนเวียน</b>				
เงินลงทุนในบริษัทย่อย (หมายเหตุ 15)	-	-	2,024,657,576.84	1,821,925,804.81
เงินลงทุนในบริษัทร่วม (หมายเหตุ 16)	467,029,953.06	455,629,052.25	466,882,222.34	454,301,816.77
เงินให้กู้ยืมแก่บริษัทย่อยและ บริษัทที่เกี่ยวข้องกัน (หมายเหตุ 6.2)	2,350,000.00	2,950,000.00	1,110,574,309.18	261,935,641.56
เงินให้กู้ยืมแก่พนักงาน	8,117,739.38	8,247,581.70	5,362,377.86	4,456,080.68
อาคารและอุปกรณ์-สุทธิ (หมายเหตุ 17)	4,589,136,993.58	4,245,332,558.28	1,407,019,911.17	1,366,117,361.65
<b>สินทรัพย์ไม่หมุนเวียนอื่น</b>				
ลูกหนี้ค่าสิทธิการเช่าและบริการ	7,105,600.00	5,000,000.00	-	-
เงินประกันสัญญาเช่าและบริการ (หมายเหตุ 18)	80,465,949.70	65,443,720.82	43,768,562.91	37,660,138.32
เงินจ่ายล่วงหน้าค่าสิทธิการเช่าจ่าย แทนบริษัทย่อย (หมายเหตุ 19)	-	200,000,000.00	-	200,000,000.00
สิทธิการเช่าพื้นที่อาคารรอดดับบัญชี (หมายเหตุ 20)	529,850,959.59	227,558,525.98	86,270,097.82	63,796,610.15
สิทธิการเช่าที่ดินรอดดับบัญชี (หมายเหตุ 21)	59,668,827.03	62,537,345.55	-	-
ค่าลิขสิทธิ์ภาพยนตร์รอดดับบัญชี-สุทธิ (หมายเหตุ 22)	339,328,096.83	133,458,658.22	-	-
สินทรัพย์ไม่ใช้ดำเนินงาน-สุทธิ (หมายเหตุ 23)	1.00	1.00	1.00	1.00
ค่าความนิยมรอดดับบัญชี - สุทธิ (หมายเหตุ 24)	167,082,640.10	193,281,097.74	-	-
ค่าความนิยมติดลบรอดดับบัญชี-สุทธิ (หมายเหตุ 25)	(3,620,198.61)	(3,960,959.41)	-	-
อื่น ๆ	42,537,758.89	51,220,361.26	1,168,726.72	5,189,213.24
<b>รวมสินทรัพย์ไม่หมุนเวียน</b>	<b>6,289,054,320.55</b>	<b>5,646,697,943.39</b>	<b>5,145,703,785.84</b>	<b>4,215,382,668.18</b>
<b>รวมสินทรัพย์</b>	<b>7,393,956,878.46</b>	<b>6,661,444,073.93</b>	<b>5,732,368,618.71</b>	<b>4,638,015,134.78</b>

บริษัท เมเจอร์ ซินีเพล็กซ์ กรุ๊ป จำกัด (มหาชน) และบริษัทย่อย  
 งบดุล  
 ณ วันที่ 31 ธันวาคม 2548 และ 2547

	งบการเงินรวม		งบการเงินเฉพาะบริษัท	
	2548 บาท	2547 บาท	2548 บาท	2547 บาท
<b>หนี้สินและส่วนของผู้ถือหุ้น</b>				
<b>หนี้สินหมุนเวียน</b>				
เงินเบิกเกินบัญชีธนาคาร (หมายเหตุ 26)	34,072,291.84	2,206,929.78	772,077.84	-
เงินกู้ยืมระยะสั้นจากสถาบันการเงิน (หมายเหตุ 26,27)	778,000,000.00	1,173,067,447.73	570,000,000.00	400,000,000.00
ตัวเงินจ่าย	11,797,173.13	14,486,791.53	6,259,681.86	13,882,828.34
เจ้าหนี้การค้า	613,544,985.79	364,914,642.18	174,965,046.52	132,817,874.21
เงินกู้ยืมระยะสั้นจากบริษัทอื่น (หมายเหตุ 28)	-	29,009,850.00	-	-
ส่วนของหนี้สินระยะยาวที่ถึงกำหนดชำระภายในหนึ่งปี (หมายเหตุ 29)	545,500,000.00	356,000,000.00	439,000,000.00	251,000,000.00
ส่วนของหนี้สินภายใต้สัญญาเช่าการเงินที่ถึงกำหนดชำระภายในหนึ่งปี (หมายเหตุ 30)	43,178,239.45	41,337,382.59	42,249,595.87	40,317,952.53
<b>หนี้สินหมุนเวียนอื่น</b>				
ค่าใช้จ่ายค้างจ่าย	69,558,445.23	97,525,615.83	24,868,586.50	43,039,853.46
ค่าลิขสิทธิ์ค้างจ่าย	-	16,050,000.00	-	-
เจ้าหนี้อื่น	98,248,663.94	85,777,001.45	20,002,140.34	13,452,016.51
ภาษีเงินได้นิติบุคคลค้างจ่าย	127,951,755.23	46,304,021.36	64,936,353.13	14,838,225.9
เจ้าหนี้ค่าทรัพย์สินและค่างานก่อสร้าง	166,963,089.21	171,984,239.18	7,721,191.03	9,443,371.23
รายได้รับล่วงหน้า	52,520,161.76	25,041,047.03	31,074,813.58	12,634,850.03
อื่น ๆ	108,080,325.70	59,213,575.16	32,941,029.46	21,788,208.88
<b>รวมหนี้สินหมุนเวียน</b>	<b>2,649,415,131.28</b>	<b>2,482,918,543.82</b>	<b>1,414,790,516.13</b>	<b>953,215,181.16</b>
<b>หนี้สินไม่หมุนเวียน</b>				
เงินกู้ยืมจากบริษัทย่อย (หมายเหตุ 6.2)	-	-	86,130,000.00	122,678,800.00
เงินกู้ยืมระยะยาว *(หมายเหตุ 26,29)	1,393,938,141.59	1,097,438,141.59	1,276,000,000.00	875,000,000.00
<b>หนี้สินไม่หมุนเวียนอื่น</b>				
เงินประกันการเช่า	63,212,715.55	50,730,267.85	16,139,292.55	11,595,156.00
รายได้ค่าสิทธิการเช่ารอดัตตบัญญัติ (หมายเหตุ 31)	196,144,315.51	195,853,445.28	-	-
รายได้ค่าสิทธิการบริการรอดัตตบัญญัติ (หมายเหตุ 32)	131,814,460.07	131,716,419.55	-	-
หนี้สินภายใต้สัญญาเช่าการเงิน - สุทธิ (หมายเหตุ 30)	1,341,646.87	57,129,189.65	590,588.62	55,742,416.16
รายได้รับล่วงหน้าค่าส่งเสริมการขาย (หมายเหตุ 33)	22,000,000.00	19,999,999.97	22,000,000.00	19,999,999.97
อื่น ๆ	11,591,683.87	13,406,595.82	4,710,918.56	9,985,882.53
<b>รวมหนี้สินไม่หมุนเวียน</b>	<b>1,820,042,963.46</b>	<b>1,566,274,059.71</b>	<b>1,405,570,799.73</b>	<b>1,095,002,254.66</b>
<b>รวมหนี้สิน</b>	<b>4,469,458,094.74</b>	<b>4,049,192,603.53</b>	<b>2,820,361,315.86</b>	<b>2,048,217,435.82</b>

บริษัท เมเจอร์ ซินีเพล็กซ์ กรุ๊ป จำกัด (มหาชน) และบริษัทย่อย  
 งบดุล  
 ณ วันที่ 31 ธันวาคม 2548 และ 2547

	งบการเงินรวม		งบการเงินเฉพาะบริษัท	
	2548	2547	2548	2547
	บาท	บาท	บาท	บาท
ส่วนของผู้ถือหุ้น				
ทุนเรือนหุ้น				
ทุนจดทะเบียน (หมายเหตุ 34)				
หุ้นสามัญ 897,000,000 หุ้น				
มูลค่าหุ้นละ 1.00 บาท	897,000,000.00	897,000,000.00	897,000,000.00	897,000,000.00
หุ้นที่ออกและเรียกชำระแล้ว				
หุ้นสามัญ 709,322,633 หุ้น				
มูลค่าหุ้นละ 1.00 บาท	709,322,633.00	709,322,633.00	709,322,633.00	709,322,633.00
ส่วนเกินมูลค่าหุ้น (หมายเหตุ 36)	1,840,199,567.10	1,840,199,567.10	1,840,199,567.10	1,840,199,567.10
เงินรับค่าหุ้นล่วงหน้า (หมายเหตุ 35)	16,250.92	-	16,250.92	-
รายการกำไร(ขาดทุน)				
ที่ยังไม่เกิดขึ้นจริง-เงินลงทุนชั่วคราวใน				
หลักทรัพย์เพื่อขายของบริษัทย่อยและบริษัทร่วม (0.94)		598.88	-	-
กำไรสะสม				
จัดสรรแล้ว				
สำรองตามกฎหมาย (หมายเหตุ 37,38)	14,405,494.67	-	14,405,494.67	-
ยังไม่ได้จัดสรร	348,063,357.16	40,275,498.86	348,063,357.16	40,275,498.86
ส่วนของผู้ถือหุ้นส่วนน้อย	12,491,481.81	22,453,172.56	-	-
<b>รวมส่วนของผู้ถือหุ้น</b>	<b>2,924,498,783.72</b>	<b>2,612,251,470.40</b>	<b>2,912,007,302.85</b>	<b>2,589,797,698.96</b>
<b>รวมหนี้สินและส่วนของผู้ถือหุ้น</b>	<b>7,393,956,878.46</b>	<b>6,661,444,073.93</b>	<b>5,732,368,618.71</b>	<b>4,638,015,134.78</b>

บริษัท เมเจอร์ ซินีเพล็กซ์ กรุ๊ป จำกัด (มหาชน) และบริษัทย่อย  
งบกำไรขาดทุน  
สำหรับปี สิ้นสุดวันที่ 31 ธันวาคม 2548 และ 2547

	งบการเงินรวม		งบการเงินเฉพาะบริษัท	
	2548	2547	2548	2547
	บาท	บาท	บาท	บาท
<b>รายได้จากการดำเนินงาน</b>				
รายได้จากธุรกิจโรงภาพยนตร์	2,703,143,187.46	1,826,831,839.94	1,406,082,886.36	1,180,127,877.09
รายได้จากธุรกิจโบว์ลิ่งและคาราโอเกะ	467,608,849.39	297,696,368.79	145,467,007.05	225,113,712.65
รายได้จากธุรกิจให้เช่าและบริการ	304,547,621.15	290,468,217.44	43,555,009.44	47,469,444.81
รายได้จากธุรกิจโฆษณา	586,667,845.09	296,102,614.76	141,791,870.00	58,966,297.20
รายได้จากธุรกิจจำหน่ายวีซีดี ดีวีดี และลิขสิทธิ์ภาพยนตร์	502,902,346.01	47,398,328.49	-	-
รายได้จากธุรกิจศูนย์ออกกำลังกาย		22,644,638.05	3,223,989.37	-
รายได้อื่น				
รายได้ค่าเงินสนับสนุนส่งเสริมการขาย	99,422,541.62	64,063,643.30	64,149,807.09	53,194,686.56
รายได้ค่าบริการงาน	10,300,000.00	4,800,000.00	277,525,718.51	191,492,165.69
ค่าความนิยมติดลบตัดบัญชี	(หมายเหตุ 25)	340,760.80	340,760.80	-
อื่น ๆ	91,243,453.58	42,585,758.91	62,228,629.61	25,912,125.94
ส่วนแบ่งกำไรในบริษัทย่อย	-	-	121,833,454.64	107,829,035.45
ส่วนแบ่งกำไรในบริษัทร่วม	42,998,994.41	38,229,929.33	44,178,499.17	38,055,445.38
<b>รวมรายได้</b>	<b>4,831,820,237.56</b>	<b>2,911,741,451.13</b>	<b>2,306,812,881.87</b>	<b>1,928,160,790.77</b>
<b>ค่าใช้จ่ายจากการดำเนินงาน</b>				
ต้นทุนจากธุรกิจโรงภาพยนตร์	2,009,059,005.42	1,355,498,284.95	1,083,789,635.02	911,465,303.10
ต้นทุนจากธุรกิจโบว์ลิ่งและคาราโอเกะ	285,726,523.32	173,884,363.83	101,192,165.55	158,353,782.10
ต้นทุนจากธุรกิจให้เช่าและบริการ	203,720,032.8	200,732,461.18	7,577,877.89	8,726,735.53
ต้นทุนจากธุรกิจโฆษณา	23,493,729.69	18,076,594.66	-	-
ต้นทุนจากธุรกิจจำหน่ายวีซีดี ดีวีดี และลิขสิทธิ์ภาพยนตร์	417,882,794.13	28,976,046.01	-	-
ต้นทุนจากธุรกิจศูนย์ออกกำลังกาย	23,660,528.64	5,766,644.09	-	-
ค่าความนิยมตัดบัญชี (หมายเหตุ 24)	26,198,457.64	21,409,120.69	-	-
ค่าใช้จ่ายในการขายและบริหาร	981,916,398.01	618,051,531.79	390,785,682.48	429,243,088.15
ค่าตอบแทนกรรมการ (หมายเหตุ 39)	3,400,000.00	1,610,000.00	3,400,000.00	1,610,000.00
<b>รวมค่าใช้จ่าย</b>	<b>3,975,057,469.73</b>	<b>2,424,005,047.20</b>	<b>1,586,745,360.94</b>	<b>1,509,398,908.88</b>
กำไรก่อนค่าตัดจำหน่ายต้นทุน				
ชื่อธุรกิจที่สูงกว่ามูลค่ายุติธรรม				
ของบริษัทย่อย ดอกเบี้ยจ่ายและภาษีเงินได้	856,762,767.83	487,736,403.93	720,067,520.93	418,761,881.89
ค่าตัดจำหน่ายต้นทุนชื่อธุรกิจที่สูงกว่ามูลค่ายุติธรรมของ				
บริษัทย่อย (หมายเหตุ 3, 15.2) -	-	(816,939,353.70)	-	(816,939,353.70)
<b>กำไร(ขาดทุน)ก่อนดอกเบี้ย</b>				
<b>จ่ายและภาษีเงินได้นิติบุคคล</b>	856,762,767.83	(329,202,949.77)	720,067,520.93	(398,177,471.81)
ดอกเบี้ยจ่าย	(102,830,551.74)	(44,475,082.68)	(70,486,120.67)	(33,465,240.88)
ภาษีเงินได้นิติบุคคล (หมายเหตุ 40)	(228,004,687.64)	(106,298,360.30)	(114,591,257.39)	(47,769,870.39)
<b>กำไร(ขาดทุน)สุทธิก่อนหัก(กำไร)</b>				
<b>ขาดทุนของผู้ถือหุ้นส่วนน้อย</b>	<b>525,927,528.45</b>	<b>(479,976,392.75)</b>	<b>534,990,142.87</b>	<b>(479,412,583.08)</b>
(กำไร)ขาดทุนสุทธิของผู้ถือหุ้นส่วนน้อย	9,062,614.42	563,809.67	-	-
<b>กำไร(ขาดทุน)สุทธิ</b>	<b>534,990,142.87</b>	<b>(479,412,583.08)</b>	<b>534,990,142.87</b>	<b>(479,412,583.08)</b>
กำไร(ขาดทุน)ต่อหุ้นขั้นพื้นฐาน				
(หน่วย : บาท) (หมายเหตุ 41)	0.75	(0.77)	0.75	(0.77)
กำไร(ขาดทุน)ต่อหุ้นปรับลด				
(หน่วย : บาท) (หมายเหตุ 41)	0.74	(0.75)	0.74	(0.75)
จำนวนหุ้นสามัญถ่วงเฉลี่ยถ่วงน้ำหนัก				
(หน่วย : หุ้น) (หมายเหตุ 41)	709,322,633	619,061,401	709,322,633	619,061,401
จำนวนหุ้นสามัญปรับลด				
(หน่วย : หุ้น) (หมายเหตุ 41)	710,248,182	640,852,579	710,248,182	640,852,579



บริษัท เมเจอร์ ซินีเพล็กซ์ กรุ๊ป จำกัด (มหาชน) และบริษัท  
 งบแสดงการเปลี่ยนแปลงในส่วนของผู้ถือหุ้น  
 สำหรับปี สิ้นสุดวันที่ 31 ธันวาคม 2548 และ 2547

	งบการเงินรวม				กำไรสะสม			รวม
	หุ้นสามัญที่ออก และชำระแล้ว	ส่วนเกิน มูลค่าหุ้น	เงินค่าหุ้น รับล่วงหน้า	รายการกำไร(ขาดทุน) ที่ยังไม่เกิดขึ้นจริง ในหลักทรัพย์เพื่อขาย	จัดสรรแล้ว	ยังไม่ได้จัดสรร	ส่วนของผู้ถือหุ้น ส่วนน้อย	
					สำรองตามกฎหมาย			
	บาท	บาท	บาท	บาท	บาท	บาท	บาท	
<b>ยอดคงเหลือ ณ วันที่ 31 ธันวาคม 2546</b>	<b>587,710,000.00</b>	<b>661,860,915.99</b>	<b>-</b>	<b>225,843,143.20</b>	<b>37,451,064.26</b>	<b>557,851,969.50</b>	<b>75,747,176.65</b>	<b>2,146,464,269.60</b>
ผลสะสมจากการเปลี่ยนแปลง นโยบายบัญชีของบริษัทร่วม (หมายเหตุ 7)	-	-	-	-	-	(2,753,348.71)	-	(2,753,348.71)
ยอดคงเหลือที่ปรับปรุงแล้ว เพิ่มทุนจากการรวมธุรกิจ (หมายเหตุ 3)	587,710,000.00	661,860,915.99	-	225,843,143.20	37,451,064.26	555,098,620.79	75,747,176.65	2,143,710,920.89
ออกหุ้นเพิ่มทุนจากการใช้สิทธิ ตามใบสำคัญแสดงสิทธิ ที่จะซื้อหุ้นสามัญ (หมายเหตุ 35)	1,836,100.00	20,784,652.00	-	-	-	-	-	22,620,752.00
รายการกำไรที่ยังไม่เกิดขึ้นจริง ในหลักทรัพย์เพื่อขาย (หมายเหตุ 16.2)	-	-	-	(225,842,544.32)	-	-	-	(225,842,544.32)
ส่วนทุนของผู้ถือหุ้นส่วนน้อย	-	-	-	-	-	-	(52,730,194.42)	(52,730,194.42)
เงินปันผลจ่าย (หมายเหตุ 38)	-	-	-	-	-	(352,626,000.00)	-	(352,626,000.00)
กำไร(ขาดทุน)สุทธิสำหรับงวด	-	-	-	-	-	(479,412,583.08)	563,809.67	(479,976,392.75)
รายการโอนส่วนเกินมูลค่าหุ้น (หมายเหตุ 36)	-	(279,764,396.89)	-	-	279,764,396.89	-	-	-
รายการโอนสำรองตามกฎหมาย (หมายเหตุ 37)	-	-	-	-	(37,451,064.26)	37,451,064.26	-	-
<b>ยอดคงเหลือ ณ วันที่ 31 ธันวาคม 2547</b>	<b>709,322,633.00</b>	<b>1,840,199,567.10</b>	<b>598.88</b>	<b>40,275,498.86</b>	<b>22,453,172.56</b>	<b>2,612,251,470.40</b>	<b>-</b>	<b>2,924,498,783.72</b>
เงินรับค่าหุ้นล่วงหน้า (หมายเหตุ 35)	-	-	16,250.92	-	-	-	-	16,250.92
รายการกำไรที่ยังไม่เกิดขึ้นจริง ในหลักทรัพย์เพื่อขาย (หมายเหตุ 35)	-	-	(599.82)	-	-	-	(599.82)	(899,076.33)
ส่วนทุนของผู้ถือหุ้นส่วนน้อย	-	-	-	-	-	-	(899,076.33)	(899,076.33)
สำรองตามกฎหมาย (หมายเหตุ 38)	-	-	-	-	14,405,494.67	(14,405,494.67)	-	-
เงินปันผลจ่าย (หมายเหตุ 38)	-	-	-	-	-	(212,796,789.90)	-	(212,796,789.90)
กำไร(ขาดทุน)สุทธิสำหรับงวด	-	-	-	-	-	534,990,142.87	(9,062,614.42)	525,927,528.45
<b>ยอดคงเหลือ ณ วันที่ 31 ธันวาคม 2548</b>	<b>709,322,633.00</b>	<b>1,840,199,567.10</b>	<b>16,250.92</b>	<b>(0.94)</b>	<b>14,405,494.67</b>	<b>348,063,357.16</b>	<b>12,491,481.81</b>	<b>2,924,498,783.72</b>

บริษัท เมเจอร์ ซินีเพล็กซ์ กรุ๊ป จำกัด (มหาชน) และบริษัท  
 งบแสดงการเปลี่ยนแปลงในส่วนของผู้ถือหุ้น  
 สำหรับปี สิ้นสุดวันที่ 31 ธันวาคม 2548 และ 2547

งบการเงินเฉพาะบริษัท

	หุ้นสามัญที่ออก และชำระแล้ว	ส่วนเกิน มูลค่าหุ้น	เงินค่าหุ้น รับล่วงหน้า ในหลักทรัพย์เผื่อขาย	รายการกำไร ที่ยังไม่เกิดขึ้นจริง	กำไรสะสม		ส่วนของผู้ถือหุ้น ส่วนน้อย	รวม
					จัดสรรแล้ว สำรองตามกฎหมาย	ยังไม่ได้จัดสรร		
	บาท	บาท	บาท	บาท	บาท	บาท	บาท	บาท
<b>ยอดคงเหลือ ณ วันที่ 31 ธันวาคม 2546</b>	<b>587,710,000.00</b>	<b>661,860,915.99</b>	<b>-</b>	<b>225,843,143.20</b>	<b>37,451,064.26</b>	<b>557,851,969.50</b>	<b>-</b>	<b>2,070,717,092.95</b>
ผลสะสมจากการเปลี่ยนแปลง นโยบายบัญชีของบริษัทร่วม	(หมายเหตุ 7)	-	-	-	-	(2,753,348.71)	-	(2,753,348.71)
ยอดคงเหลือที่ปรับปรุงแล้ว		587,710,000.00	661,860,915.99	-	225,843,143.20	37,451,064.26	-	2,067,963,744.24
เพิ่มทุนจากการรวมธุรกิจ	(หมายเหตุ 3)	119,776,533.00	1,437,318,396.00	-	-	-	-	1,557,094,929.00
ออกหุ้นเพิ่มทุนจากการใช้สิทธิ ตามใบสำคัญแสดงสิทธิที่จะซื้อหุ้นสามัญ	(หมายเหตุ 35)	1,836,100.00	20,784,652.00	-	-	-	-	22,620,752.00
รายการกำไรที่ยังไม่เกิดขึ้นจริงในหลักทรัพย์เผื่อขาย	(หมายเหตุ 16.2)	-	-	(225,843,143.20)	-	-	-	(225,843,143.20)
เงินปันผลจ่าย	(หมายเหตุ 38)	-	-	-	-	(352,626,000.00)	-	(352,626,000.00)
กำไร(ขาดทุน)สุทธิสำหรับงวด		-	-	-	-	(479,412,583.08)	-	(479,412,583.08)
รายการโอนส่วนเกินมูลค่าหุ้น	(หมายเหตุ 36)	-	(279,764,396.89)	-	-	279,764,396.89	-	-
รายการโอนสำรองตามกฎหมาย	(หมายเหตุ 37)	-	-	-	(37,451,064.26)	37,451,064.26	-	-
<b>ยอดคงเหลือ ณ วันที่ 31 ธันวาคม 2547</b>	<b>709,322,633.00</b>	<b>1,840,199,567.10</b>	<b>-</b>	<b>-</b>	<b>-</b>	<b>40,275,498.86</b>	<b>-</b>	<b>2,589,797,698.96</b>
เงินรับค่าหุ้นล่วงหน้า	(หมายเหตุ 35)	-	-	16,250.92	-	-	-	16,250.92
สำรองตามกฎหมาย	(หมายเหตุ 38)	-	-	-	-	14,405,494.67	-	-
เงินปันผลจ่าย	(หมายเหตุ 38)	-	-	-	-	(212,796,789.90)	-	(212,796,789.90)
กำไรสุทธิสำหรับงวด		-	-	-	-	534,990,142.87	-	534,990,142.87
<b>ยอดคงเหลือ ณ วันที่ 31 ธันวาคม 2548</b>	<b>709,322,633.00</b>	<b>1,840,199,567.10</b>	<b>16,250.92</b>	<b>-</b>	<b>14,405,494.67</b>	<b>348,063,357.16</b>	<b>-</b>	<b>2,912,007,302.85</b>

บริษัท เมเจอร์ ซินีเพล็กซ์ กรุ๊ป จำกัด (มหาชน) และบริษัท  
 งบกระแสเงินสด  
 สำหรับปี สิ้นสุดวันที่ 31 ธันวาคม 2548 และ 2547

	งบการเงินรวม		งบการเงินเฉพาะบริษัท	
	2548	2547	2548	2547
	บาท	บาท	บาท	บาท
กระแสเงินสดจากกิจกรรมดำเนินงาน				
กำไร(ขาดทุน)สุทธิ	534,990,142.87	(479,412,583.08)	534,990,142.87	(479,412,583.08)
ปรับกระทบกำไร(ขาดทุน)สุทธิ เป็นเงินสดรับ(จ่าย)จากการดำเนินงาน				
ค่าเสื่อมราคา	562,552,971.63	382,191,484.02	218,084,435.29	191,294,842.45
ส่วนแบ่งขาดทุน(กำไร)ของบริษัทย่อย	-	-	(121,833,454.64)	(107,829,035.45)
ส่วนแบ่งขาดทุน(กำไร)ของบริษัทรวม	(42,998,994.41)	(38,229,929.33)	(44,178,499.17)	(38,055,445.38)
ค่าใช้จ่ายตัดจ่าย	8,958,751.17	-	-	-
ค่าสิทธิภาพยนตร์ตัดบัญชี	169,189,924.47	25,548,030.67	-	-
รายได้ค่าสิทธิการเช่าและบริการตัดบัญชี	(17,725,235.30)	(16,773,189.70)	-	(1,046,743.88)
รายได้ค่าส่งเสริมการขายตัดบัญชี	(19,999,999.96)	(10,000,000.03)	(9,999,999.96)	(10,000,000.03)
ค่าใช้จ่ายค่าสิทธิการเช่าและบริการตัดบัญชี	15,012,467.13	5,076,369.29	2,449,409.53	203,389.85
ดอกเบี้ยจ่ายตามสัญญาเช่าการเงินตัดบัญชี	2,187,590.83	-	1,966,648.90	-
หนี้สงสัยจะสูญ	43,680,714.86	2,625,854.00	286,959.87	818,527.80
ขาดทุน(กำไร)ของส่วนของผู้ถือหุ้นส่วนน้อย	(9,062,614.42)	(563,809.67)	-	-
ค่าตัดจำหน่ายต้นทุนซื้อธุรกิจ				
ที่ต่ำกว่ามูลค่าดีดรวมของบริษัทย่อย	953,587.61	816,939,353.70	953,587.61	816,939,353.70
ขาดทุน(กำไร)จากการ				
ปรับมูลค่าเงินลงทุนชั่วคราว-หลักทรัพย์เพื่อค้า	(4,086.40)	(68,344.97)	-	(1,237.79)
ขาดทุน(กำไร)จากการ				
ขายเงินลงทุนชั่วคราว-หลักทรัพย์เพื่อค้า	(1,383,118.67)	(627,765.67)	(1,420,463.86)	(369,891.79)*
ขาดทุนจากมูลค่าสินค้าลดลง	1,213,820.46	-	-	-
ขาดทุนจากการยกเลิกส่วนงาน-โบว์ลิ่ง	-	10,890,722.05	-	10,890,722.05
ขาดทุนจากการปิดกิจการของบริษัทย่อย	-	-	-	2,877,216.19
ค่าเผื่อภาษีเงินได้นิติบุคคลส่วนที่เกิน 3 ปี	933,357.08	2,009,380.48	-	-
ขาดทุนจากการตัดจำหน่าย				
ค่าความนิยมของบริษัทย่อยที่ปิดกิจการ	-	9,207,986.87 *	-	-
ค่าความนิยมตัดบัญชี	26,198,457.64	21,409,120.69	-	-
ค่าความนิยมดีดตัดบัญชี	(340,760.80)	(340,760.80)	-	-
กำไร(ขาดทุน)จากการดำเนินงาน				
ก่อนการเปลี่ยนแปลงในสินทรัพย์และหนี้สินดำเนินงาน	1,274,356,975.79	729,881,918.52	581,298,766.44	386,309,114.64
ซื้อเงินลงทุนชั่วคราว - หลักทรัพย์เพื่อค้า	(280,000,000.00)	(150,000,000.00)	(280,000,000.00)	(150,000,000.00)
ขายเงินลงทุนชั่วคราว - หลักทรัพย์เพื่อค้า	281,592,894.80	170,521,939.71	281,592,894.80	150,264,065.83
(เพิ่มขึ้น)ลดลงในลูกหนี้การค้าและตัวเงินรับ	(94,129,559.15)	(40,867,163.88)	(2,982,697.29)	(8,053,135.00)
(เพิ่มขึ้น)ลดลงในลูกหนี้การค้า-ค่าโฆษณา	530,737.08	(29,060,353.50)	(27,446,659.00)	8,560,000.00
(เพิ่มขึ้น)ลดลงในสินค้าคงเหลือ	(21,952,972.00)	(13,059,289.71)	1,097,366.41	(2,222,967.65)
(เพิ่มขึ้น)ลดลงในลูกหนี้อื่น -บริษัทย่อย				
และบริษัทที่เกี่ยวข้องกัน	-	3,287,768.84	(57,386,450.83)	(27,925,907.22)*
(เพิ่มขึ้น)ลดลงในดอกเบี้ยค้างรับ	(20,396.58)	(30,016.85)	(34,172,441.35)	945,822.40
(เพิ่มขึ้น)ลดลงในลูกหนี้กรมสรรพากร	(16,451,798.65)	2,200,314.37	4,591,352.88	-
(เพิ่มขึ้น)ลดลงในเงินจ่ายล่วงหน้าค้ำ	65,000,000.00	(65,000,000.00)	65,000,000.00	(65,000,000.00)*
(เพิ่มขึ้น)ลดลงในภาษีซื้อยังไม่ถึงกำหนด	(21,944,215.03)	221,990.55	2,985,065.77	1,403,392.50
(เพิ่มขึ้น)ลดลงในลูกหนี้อื่น-ค่าส่งเสริมการขาย	5,017,616.86	3,300,370.01	11,198,549.06	3,300,370.01
(เพิ่มขึ้น)ลดลงในเงินค้ำประกันเงินกู้ยืม	11,760,750.00	(11,760,750.00)	-	-
(เพิ่มขึ้น)ลดลงในสินทรัพย์หมุนเวียนอื่น ๆ	(61,566,393.24)	(25,970,711.54)	4,923,637.39	(16,311,162.83)
(เพิ่มขึ้น)ลดลงในลูกหนี้ค่าสิทธิการเช่าและบริการ	(2,105,600.00)	(5,000,000.00)	-	-
เพิ่มขึ้น(ลดลง)ในตั๋วเงินจ่าย	(2,689,618.40)	(9,133,606.91)	(7,623,146.48)	(3,901,650.34)
เพิ่มขึ้น(ลดลง)ในเจ้าหนี้การค้า	16,741,955.97	52,383,906.45	42,147,172.31	(22,356,268.93)
เพิ่มขึ้น(ลดลง)ในค่าใช้จ่ายค้างจ่าย	(27,967,170.60)	32,819,588.70	64,600,191.29	100,048,328.41
เพิ่มขึ้น(ลดลง)ในเงินปันผลค้างจ่าย	(208,316.40)	(22,068,416.10)	(208,316.40)	182,216.40
เพิ่มขึ้น(ลดลง)ในเจ้าหนี้อื่น	12,471,662.49	3,745,659.57	6,550,123.83	(4,747,514.11)*

บริษัท เมเจอร์ ซินีเพล็กซ์ กรุ๊ป จำกัด (มหาชน) และบริษัท  
 งบกระแสเงินสด  
 สำหรับปี สิ้นสุดวันที่ 31 ธันวาคม 2548 และ 2547

	งบการเงินรวม		งบการเงินเฉพาะบริษัท	
	2548	2547	2548	2547
	บาท	บาท	บาท	บาท
กระแสเงินสดจากกิจกรรมดำเนินงาน (ต่อ)				
เพิ่มขึ้น (ลดลง) ในภาษีเงินได้นิติบุคคลค้างจ่าย	81,647,733.87	(45,319,595.86)	50,098,127.16	(27,408,826.86)
เพิ่มขึ้น (ลดลง) ในรายได้รับล่วงหน้า	27,209,114.73	-	8,439,963.54	-
เพิ่มขึ้น (ลดลง) ในหนี้สินหมุนเวียนอื่น ๆ	49,253,897.50	6,043,915.98	14,395,051.04	4,589,803.99
เพิ่มขึ้น (ลดลง) ในรายได้รับ				
ล่วงหน้าค่าส่งเสริมการขาย	22,000,000.00	30,000,000.00	22,000,000.00	30,000,000.00
เพิ่มขึ้น (ลดลง) ในสิทธิบริการ				
รอดตัดบัญชีรับรู้เป็นรายได้	7,105,600.00	-	-	-
เพิ่มขึ้น (ลดลง) ในสิทธิการเช่ารอดตัดบัญชีรับรู้เป็นรายได้	11,008,546.05	-	-	-
เงินสดสุทธิได้มา (ใช้ไป) ในกิจกรรมดำเนินงาน	1,336,661,445.09	617,137,468.35	751,098,550.57	357,675,681.24
กระแสเงินสดจากกิจกรรมลงทุน				
เงินรับล่วงหน้าค่าหุ้น	16,250.92	-	16,250.92	-
เงินสดจ่ายซื้อเงินลงทุนในบริษัทย่อย	(1,852,605.00)	(297,245,133.52)	(81,851,905.00)	(550,008,691.37)
เงินสดรับจากการคืนทุนของบริษัทย่อยที่ปิดกิจการ	-	-	-	27,740,000.00
เงินสดจ่ายซื้อเงินลงทุนในบริษัทรวม	(400,000.00)	(82,140,282.00)	(400,000.00)	(82,140,282.00)
เงินสดรับจากเงินปันผล	31,998,093.60	6,000,000.00	31,998,093.60	50,499,367.50
(เพิ่มขึ้น) ลดลงในเงินให้กู้ยืมแก่				
บริษัทย่อยและบริษัทที่เกี่ยวข้องกัน	600,000.00	-	(731,410,125.87)	(250,735,797.16)
(เพิ่มขึ้น) ลดลงในเงินให้กู้ยืมแก่ลูกจ้าง	129,842.32	(2,541,055.55)	(906,297.18)	(904,467.92)
ซื้อสินทรัพย์ถาวร	(697,142,862.05)	(506,924,804.06)	(384,115,423.02)	(276,209,395.05)
เพิ่มขึ้น (ลดลง) ในเจ้าหน้าที่ค่าทรัพย์สิน-บริษัทย่อย	-	-	-	(852,144.94)
เพิ่มขึ้น (ลดลง) ในเจ้าหน้าที่ค่า				
สินทรัพย์และค่าก่อสร้าง	(246,622,694.85)	(54,466,157.01)	(6,290,644.04)	(31,258,637.18)
ขายสินทรัพย์ถาวร	-	97,312,564.56	32,989,178.70	45,769,880.17
(เพิ่มขึ้น) ลดลงในเงิน				
ประกันสัญญาเช่า และบริการ	(15,022,228.88)	1,873,400.00	(6,108,424.59)	2,600,000.00
เงินจ่ายล่วงหน้าเพื่อสิทธิการเช่าจ่ายแทนบริษัทย่อย	-	(50,000,000.00)	-	(50,000,000.00)
(เพิ่มขึ้น) ลดลงในสิทธิการ				
เช่าพื้นที่อาคารรอดตัดบัญชี	(80,686,382.22)	(64,000,000.00)	(24,922,897.20)	(64,000,000.00)
(เพิ่มขึ้น) ลดลงในสิทธิการเช่าที่ดินรอดตัดบัญชี	-	(20,000,000.00)	-	-
(เพิ่มขึ้น) ลดลงในค่าลิขสิทธิ์ภาพยนตร์รอดตัดบัญชี	(159,220,975.44)	(91,718,510.98)	-	-
(เพิ่มขึ้น) ลดลงในเงินมัดจำจ่ายล่วงหน้า	-	(1,754,350.00)	-	-
(เพิ่มขึ้น) ลดลงในสินทรัพย์ไม่หมุนเวียนอื่น ๆ	(276,148.81)	4,269,110.33	4,020,485.52	1,561,772.71
<b>เงินสดสุทธิได้มา (ใช้ไป)</b>				
<b>ในกิจกรรมลงทุน</b>	<b>(1,168,479,710.41)</b>	<b>(1,061,335,218.23)</b>	<b>(1,166,981,708.16)</b>	<b>(1,177,938,395.24)</b>
กระแสเงินสดจากกิจกรรมจัดหาเงิน				
เพิ่มขึ้น (ลดลง) ในเงินเบิกเกินบัญชีธนาคาร	31,865,362.06	2,019,520.67	772,077.84	(187,409.11)
เพิ่มขึ้น (ลดลง) ในเงินกู้ยืม				
ระยะสั้นจากสถาบันการเงิน	(395,067,447.73)	123,067,447.73	170,000,000.00	200,000,000.00
เงินสดจ่ายหนี้สินภายใต้สัญญาเช่าการเงิน	(57,497,276.75)	(101,323,389.53)	(56,549,833.10)	(93,979,440.69)
เพิ่มขึ้น (ลดลง) ในเงินกู้ยืม				
จากบริษัทย่อยและบริษัทที่เกี่ยวข้องกัน	-	-	(36,548,800.00)	94,959,349.00
เพิ่มขึ้น (ลดลง) ในเงินกู้ยืมจากบริษัทอื่น	(29,009,850.00)	(37,758,099.87)	-	-
เพิ่มขึ้น (ลดลง) ในเงินกู้ยืมระยะยาว	486,000,000.00	993,100,000.00	589,000,000.00	1,001,000,000.00
เพิ่มขึ้น (ลดลง) ในเงินประกันการเช่า	12,482,447.70	(883,084.18)	4,544,136.55	(1,744,664.00)

บริษัท เมเจอร์ ซินีเพล็กซ์ กรุ๊ป จำกัด (มหาชน) และบริษัท  
งบกระแสเงินสด  
สำหรับปี สิ้นสุดวันที่ 31 ธันวาคม 2548 และ 2547

	งบการเงินรวม		งบการเงินเฉพาะบริษัท	
	2548	2547	2548	2547
	บาท	บาท	บาท	บาท
กระแสเงินสดจากกิจกรรมจัดหาเงิน(ต่อ)				
เพิ่มขึ้น(ลดลง)ในหนี้สินไม่หมุนเวียนอื่น ๆ	(1,814,970.89)	590,698.69	(5,274,963.97)	4,450,452.71
รับเงินจากการเพิ่มทุน	-	22,621,452.00	-	22,620,752.00
เงินสดจ่ายจากการจ่ายเงินปันผล	(212,706,220.28)	(352,626,000.00)	(212,706,220.28)	(352,626,000.00)
<b>เงินสดสุทธิได้มา(ใช้ไป)ในกิจกรรมจัดหาเงิน</b>	<b>(165,747,955.89)</b>	<b>648,808,545.51</b>	<b>453,236,397.04</b>	<b>874,493,039.91</b>
<b>เงินสดและรายการเทียบเท่า</b>	<b>2,433,778.79</b>	<b>204,610,795.63</b>	<b>37,353,239.45</b>	<b>54,230,325.91</b>
<b>เงินสดและรายการเทียบเท่าเงินสด ณ วันต้นงวด</b>	<b>320,847,645.76</b>	<b>116,236,850.13</b>	<b>109,066,175.33</b>	<b>54,835,849.42</b>
<b>เงินสดและรายการเทียบเท่าเงินสด ณ วันสิ้นงวด</b>	<b>323,281,424.55</b>	<b>320,847,645.76</b>	<b>146,419,414.78</b>	<b>109,066,175.33</b>
ข้อมูลกระแสเงินสดเปิดเผยเพิ่มเติม				
เงินสดจ่ายในระหว่างปี				
1. ดอกเบี้ยจ่าย	105,640,534.71	86,265,106.04	66,830,304.08	43,370,403.02
2. ภาษีเงินได้นิติบุคคล	65,235,374.01	147,343,978.70	59,650,662.43	75,254,309.11
3. เงินสดจ่ายเพื่อซื้อเงินลงทุนในบริษัทย่อย จำนวนได้ดังนี้				
เงินลงทุนในบริษัทย่อย	-	-	79,999,300.00	-
มูลค่ายุติธรรมของบริษัทย่อย	-	-	-	-
ณ วันซื้อธุรกิจ (ตามสัดส่วนที่ถือหุ้น)	-	993,621,699.57	-	1,143,620,999.57
ค่าความนิยม	-	146,543,267.10	-	146,543,267.10
ส่วนของต้นทุนซื้อธุรกิจ	-	-	-	-
ที่สูงกว่ามูลค่ายุติธรรมของบริษัทย่อย	953,587.61	816,939,353.70	953,587.61	816,939,353.70
ส่วนของผู้ถือหุ้นส่วนน้อย	899,017.39	-	899,017.39	-
รวมต้นทุนการซื้อธุรกิจ	1,852,605.00	1,957,104,320.37	81,851,905.00	2,107,103,620.37
หัก รายการซื้อโดยจ่ายชำระเป็นหุ้นเพิ่มทุน	-	(1,557,094,929.00)	-	(1,557,094,929.00)
เงินสดจ่ายซื้อเงินลงทุน	1,852,605.00	400,009,391.37	81,851,905.00	550,008,691.37
หัก เงินสดและรายการเทียบเท่าเงินสดของบริษัทย่อย	-	(102,764,257.85)	-	-
เงินสดจ่ายซื้อเงินลงทุนสุทธิ	1,852,605.00	297,245,133.52	81,851,905.00	550,008,691.37
จากเงินสดของบริษัที่จ่ายซื้อ				
4. กิจกรรมลงทุนที่ไม่เกี่ยวกับกระแสเงินสด				
ซื้อสินทรัพย์ถาวรราคาต้นทุนรวม	906,357,406.93	542,803,533.53	406,162,264.26	286,825,593.58
ยอดหนี้ค้างชำระจากการลงทุนในอาคารและอุปกรณ์ระหว่างงวด				
เจ้าหนี้ค่าทรัพย์สินและค่างานระหว่างก่อสร้าง	207,851,544.88	34,454,691.67	4,568,463.84	9,192,160.73
หนี้สินภายใต้สัญญาเช่าการเงิน	1,363,000.00	1,424,037.80	1,363,000.00	1,424,037.80
จ่ายชำระโดยหักกลบลบหนี้กับลูกหนี้การค้า	-	-	16,115,377.40	-
5. รายการรับชำระหนี้เงินให้กู้ยืม				
ที่ไม่กระทบกระแสเงินสดจากการหักกลบลบหนี้	-	-	82,771,458.25	81,393,525.78
6. เงินสดและรายการเทียบเท่าเงินสด ประกอบด้วย				
เงินสดในมือ	42,365,805.19	26,857,488.52	24,903,882.00	15,063,213.00
เงินฝากธนาคารประเภทกระแสรายวัน	17,902,845.68	40,083,145.37	4,818,589.36	21,993,239.62
เงินฝากธนาคารประเภทออมทรัพย์	263,007,375.98	253,890,592.80	116,696,943.42	72,009,722.71
เงินฝากธนาคารประเภทประจำ	5,397.70	16,419.07	-	-
<b>รวม</b>	<b>323,281,424.55</b>	<b>320,847,645.76</b>	<b>146,419,414.78</b>	<b>109,066,175.33</b>

ตามงบการเงินเฉพาะบริษัท

7. ในระหว่างปี สิ้นสุดวันที่ 31 ธันวาคม 2547 บริษัทฯ มีเงินปันผลรับจากบริษัทย่อย จำนวน 27.92 ล้านบาท ซึ่งมีการนำไปหักกลบลบหนี้กับเจ้าหนี้ค่าทรัพย์สิน-บริษัทย่อยรายการดังกล่าวไม่กระทบกระแสเงินสดของบริษัทฯ
8. สำหรับปี สิ้นสุดวันที่ 31 ธันวาคม 2548 บริษัทฯ ได้มีการขายอุปกรณ์โบว์ลิ่งให้กับบริษัทย่อยในราคา 116.78 ล้านบาท ซึ่งยังไม่มีการรับชำระเงิน
9. สำหรับปี สิ้นสุดวันที่ 31 ธันวาคม 2548 บริษัทฯ ได้รับชำระดอกเบี้ยค้างรับ จำนวน 14.93 ล้านบาท โดยหักกลบลบหนี้กับเจ้าหนี้การค้าบริษัทย่อย จำนวน 11.27 ล้านบาท และดอกเบี้ยค้างจ่าย จำนวน 3.67 ล้านบาท
10. สำหรับปี สิ้นสุดวันที่ 31 ธันวาคม 2548 บริษัทฯ ได้มีการโอนค่าสิทธิการเช่าที่จ่ายแทนบริษัทย่อย จำนวน 200.00 ล้านบาท เป็นเงินให้กู้ยืมแก่บริษัทย่อย

ตามงบการเงินรวม

11. สำหรับปี สิ้นสุดวันที่ 31 ธันวาคม 2548 บริษัทย่อยมีการซื้อลิขสิทธิ์ภาพยนตร์ จำนวน 215.84 ล้านบาท ซึ่งยังไม่มีการจ่ายชำระเงิน

# บริษัท เมเจอร์ ซินีเพล็กซ์ กรุ๊ป จำกัด(มหาชน) และบริษัทย่อย

## หมายเหตุประกอบงบการเงิน

วันที่ 31 ธันวาคม 2548 และ 2547

### 1. หลักเกณฑ์ในการจัดทำงานการเงิน

1.1 บริษัทฯได้จัดทำงานการเงินขึ้นตามหลักการบัญชีที่รับรองทั่วไป ภายใต้พระราชบัญญัติการบัญชี พ.ศ. 2543 ซึ่งรวมถึงมาตรฐานการบัญชีที่ออกภายใต้พระราชบัญญัติวิชาชีพ พ.ศ. 2547 และการจัดรายการในงบการเงินเป็นไปตามประกาศกรมทะเบียนการค้า เรื่อง กำหนดรายการย่อที่ต้องมีในงบการเงิน พ.ศ. 2544 และตามข้อกำหนดของคณะกรรมการกำกับหลักทรัพย์และตลาดหลักทรัพย์ว่าด้วยการจัดทำ และนำเสนอรายงานทางการเงิน

1.2 ในการจัดทำงานการเงินเพื่อให้เป็นไปตามหลักการบัญชีที่รับรองทั่วไป ฝ่ายจัดการของบริษัทฯ ต้องใช้การประมาณและข้อสมมติฐานหลายประการ ซึ่งมีผลกระทบต่อจำนวนเงินที่เกี่ยวกับรายได้ ค่าใช้จ่าย สินทรัพย์ และหนี้สิน และการเปิดเผยข้อมูลเกี่ยวกับสินทรัพย์และหนี้สินที่อาจจะเกิดขึ้น ซึ่งผลที่เกิดขึ้นจริงอาจแตกต่างไปจากจำนวนที่ได้ประมาณไว้

1.3 งบการเงินรวมและงบการเงินเฉพาะบริษัท สำหรับปีสิ้นสุดวันที่ 31 ธันวาคม 2547 ที่นำมาเปรียบเทียบมีการจัดประเภทรายการทางบัญชีใหม่ เพื่อประโยชน์ในการเปรียบเทียบกับงบการเงิน สำหรับปี สิ้นสุดวันที่ 31 ธันวาคม 2548

### 2. ข้อความทั่วไป

2.1 ข้อมูลเพิ่มเติมเกี่ยวกับบริษัทฯ และบริษัทย่อย ตามงบการเงินรวม และงบการเงินเฉพาะบริษัท มีดังนี้

ชื่อบริษัท	วันที่จดทะเบียน	ทะเบียนนิติบุคคล	ลักษณะธุรกิจ
บริษัท เมเจอร์ ซินีเพล็กซ์ กรุ๊ป จำกัด (มหาชน)	22 ก.พ. 45	40854500677	ให้บริการฉายภาพยนตร์ ให้เช่าสังฆาริมทรัพย์และให้บริการด้านการบันเทิง จำหน่ายอาหารและเครื่องบริโภคอื่น
บริษัท เมเจอร์ซินีเพล็กซ์พรอพเพอร์ตี้จำกัด	7 ก.ค. 37	(2)2930/2537	ให้เช่าพื้นที่ในอาคาร
บริษัท เมเจอร์ ซินีเพล็กซ์ เซอร์วิส จำกัด	13 ก.พ. 40	(4)307/2540	ให้บริการด้านสาธารณูปโภค
บริษัท เชียงใหม่ ซินีเพล็กซ์ จำกัด	16 พ.ย. 43	(2)1502/2543	ให้บริการฉายภาพยนตร์ จำหน่ายอาหารเครื่องดื่ม และให้เช่าสังฆาริมทรัพย์
บริษัท เมเจอร์ โปวิล จำกัด	28 ม.ค. 40 (ปัจจุบันเลิกและกิจการแล้ว)	(4)183/2540	ให้บริการด้านการบันเทิง จำหน่ายอาหารเครื่องบริโภคอื่น
บริษัท รัชโยธิน เรียลตี้ จำกัด	3 ก.ย. 39	(1)2123/2539	ให้เช่าพื้นที่ในอาคาร
บริษัท รัชโยธิน ซินีมา จำกัด	4 มิ.ย. 41	(4)589/2541	ให้บริการฉายภาพยนตร์ จำหน่ายอาหารและเครื่องดื่ม
บริษัท เมเจอร์ โปวิล กรุ๊ป จำกัด	4 มิ.ย. 41	(4)590/2541	ให้บริการด้านการบันเทิง จำหน่ายอาหารและเครื่องบริโภคอื่น
บริษัท เมเจอร์ ซินีมา จำกัด	3 มิ.ย. 42 (ปัจจุบันเลิกกิจการแล้ว)	(4)572/2542	บริการฉายภาพยนตร์ จำหน่ายอาหารเครื่องดื่ม และให้เช่าสังฆาริมทรัพย์
บริษัท รัชโยธิน แมนเนจเม้นท์ จำกัด	13 ก.พ. 40	(4)306/2540	ให้บริการด้านสาธารณูปโภค
บริษัท เมเจอร์ ซินีแอด จำกัด	24 ต.ค. 44	กท05-0289-44	ให้บริการโฆษณาและบริการให้คำปรึกษาธุรกิจ
บริษัท กรุงเทพไอแมกซ์ เรียเตอร์ จำกัด	11 ม.ค. 44	(2)51/2544	ให้บริการฉายภาพยนตร์ จำหน่ายอาหารและเครื่องดื่ม
บริษัท อูร์ ไฟว์สตาร์ ซินีเพล็กซ์ จำกัด	1 ต.ค. 46	10554601114	ให้บริการฉายภาพยนตร์ จำหน่ายอาหารและเครื่องดื่ม
บริษัท สยาม ซินีเพล็กซ์ จำกัด	26 เม.ย. 47	0108254704840	ให้บริการฉายภาพยนตร์ จำหน่ายอาหารและเครื่องดื่ม
บริษัท อีวีเอ็นเตอร์เทนเมนท์ จำกัด(มหาชน)	3 ก.ย. 45	40854500695	ให้บริการฉายภาพยนตร์ จำหน่ายอาหารและเครื่องดื่ม

ชื่อบริษัท	วันที่จดทะเบียน	ทะเบียนนิติบุคคล	ลักษณะธุรกิจ
บริษัท เอ็นเตอร์เทน โกลเด้น วิลเลจ เอ็กซ์ซิชั่น จำกัด	28 ก.ย. 38	(3) 2232/2538	ให้บริการฉายภาพยนตร์ และการโฆษณา รวมทั้งให้บริการเช่าพื้นที่จำหน่ายอาหารและเครื่องดื่ม
บริษัท อีจีวี เอ็กซ์ซิชั่น จำกัด	27 ธ.ค. 39	(3) 2547/2539	ให้บริการฉายภาพยนตร์ และการโฆษณา รวมทั้งให้บริการเช่าพื้นที่จำหน่ายอาหารและเครื่องดื่ม
บริษัท อีจีวี ไฟว์สตาร์ จำกัด	19 พ.ค. 43	บอจ.นม.2070	ให้บริการฉายภาพยนตร์ และการโฆษณา รวมทั้งให้บริการเช่าพื้นที่จำหน่ายอาหารและเครื่องดื่ม
บริษัท เอ็กซ์เซอร์เทนเมนท์ จำกัด	21 ส.ค. 46	10554600922	ดำเนินธุรกิจเกี่ยวกับศูนย์สุขภาพ, ศูนย์ออกกำลังกายและบริการอื่นที่เกี่ยวข้องกัน
บริษัท แปซิฟิก มาร์เก็ตติ้ง แอนด์ เอ็นเตอร์เทนเมนท์กรุ๊ป จำกัด	16 ส.ค. 45	(2)121012540	จำหน่ายแผ่นดีวีดี และวีซีดี และลิขสิทธิ์ภาพยนตร์
บริษัท แปซิฟิก มีเดีย เซลล์ จำกัด	13 ธ.ค. 47	0107554726053	จำหน่ายหรือให้เช่าเทป ซีดี วีดีโอเทป วีซีดี ดีวีดี
บริษัท เอ็ม พิคเจอร์ส จำกัด	25 พ.ย. 48	0105548154744	จำหน่าย ให้เช่า และเป็นตัวแทนจำหน่ายในการจำหน่ายภาพยนตร์วีซีดี ดีวีดี

## 2.2 ที่ตั้งบริษัท มีดังนี้

บริษัท เมเจอร์ ซินีเพล็กซ์ กรุ๊ป จำกัด(มหาชน)

- สำนักงานใหญ่ 1839 ถนนพหลโยธิน แขวงลาดยาว เขตจตุจักร กรุงเทพมหานคร

บริษัท เมเจอร์ ซินีเพล็กซ์ พรอพเพอร์ตี้ จำกัด

- สำนักงานใหญ่ 1221/39 ถนนสุขุมวิท แขวงคลองตันเหนือ เขตวัฒนา กรุงเทพมหานคร
- สาขาที่ 1 439 หมู่ที่ 2 ถนนพหลโยธิน ตำบลประชาธิปัตย์ อำเภอธัญบุรี ปทุมธานี

บริษัท เมเจอร์ ซินีเพล็กซ์ เซอร์วิส จำกัด

- สำนักงานใหญ่ 1221/39 ถนนสุขุมวิท แขวงคลองตันเหนือ เขตวัฒนา กรุงเทพมหานคร
- สาขาที่ 1 439 หมู่ที่ 2 ถนนพหลโยธิน ตำบลประชาธิปัตย์ อำเภอธัญบุรี ปทุมธานี

บริษัท เชียงใหม่ ซินีเพล็กซ์ จำกัด

- สำนักงานใหญ่ 1839 ถนนพหลโยธิน แขวงลาดยาว เขตจตุจักร กรุงเทพมหานคร
- สาขาที่ 1 สาขาเชียงใหม่ 2 อาคารศูนย์การค้าเซ็นทรัลแอร์พอร์ตพลาซ่า ชั้น 4 ถนนมหิดล ตำบลหายยา อำเภอเมือง จังหวัดเชียงใหม่

บริษัท รัชโยธิน เรียลตี้ จำกัด

- 1839 ถนนพหลโยธิน แขวงลาดยาว เขตจตุจักร กรุงเทพมหานคร

บริษัท รัชโยธิน ซินีมา จำกัด

- 1839 ถนนพหลโยธิน แขวงลาดยาว เขตจตุจักร กรุงเทพมหานคร

บริษัท สยาม ซินีเพล็กซ์ จำกัด

- 1839 ถนนพหลโยธิน แขวงลาดยาว เขตจตุจักร กรุงเทพมหานคร

บริษัท รัชโยธิน แมนเนจเมนท์ จำกัด

- 1839 ถนนพหลโยธิน แขวงลาดยาว เขตจตุจักร กรุงเทพมหานคร

บริษัท เมเจอร์ ซินีแอด จำกัด

- 1839 ถนนพหลโยธิน แขวงลาดยาว เขตจตุจักร กรุงเทพมหานคร

บริษัท กรุงเทพ ไอแมกซ์ เรียเตอร์ จำกัด

- 1839 ถนนพหลโยธิน แขวงลาดยาว เขตจตุจักร กรุงเทพมหานคร

บริษัท เมเจอร์ โบริล กรุ๊ป จำกัด

- สำนักงานใหญ่ 1839 ถนนพหลโยธิน แขวงลาดยาว เขตจตุจักร กรุงเทพมหานคร ณ วันที่ 31 ธันวาคม 2548 และ 2547 มีจำนวน 16 สาขา และ 4 สาขา ตามลำดับ

บริษัท อีจิวี เอนเตอร์เทนเมนท์ จำกัด (มหาชน)

- สำนักงานใหญ่ 1839 ถนนพหลโยธิน แขวงลาดยาว เขตจตุจักร กรุงเทพมหานคร ณ วันที่ 31 ธันวาคม 2548 และ 2547 มีจำนวน 9 สาขา เท่ากันทั้งสองปี

บริษัท เอนเตอร์เทน โกลเด้น วิลเลจ เอ็กซิปปิชั่น จำกัด

- 1839 ถนนพหลโยธิน แขวงลาดยาว เขตจตุจักร กรุงเทพมหานคร

บริษัท อีจิวี ไฟว์สตาร์ จำกัด

- ตั้งอยู่เลขที่ 1242/2 ถนนมิตรภาพ ตำบลในเมือง อำเภอเมืองนครราชสีมา จังหวัดนครราชสีมา

บริษัท อีจิวี เอ็กซิปปิชั่น จำกัด

- สำนักงานใหญ่ 1839 ถนนพหลโยธิน แขวงลาดยาว เขตจตุจักร กรุงเทพมหานคร ณ วันที่ 31 ธันวาคม 2548 และ 2547 มีจำนวน 3 สาขา เท่ากันทั้งสองปี

บริษัท เอ็กซ์เชอร์เทนเมนท์ จำกัด

- ตั้งอยู่เลขที่ 989 ถนนพระราม 1 แขวงปทุมวัน เขตปทุมวัน กรุงเทพมหานคร

บริษัท แปซิฟิค มาร์เก็ตติ้ง แอนด์ เอนเตอร์เทนเมนท์ กรุ๊ป จำกัด

- ตั้งอยู่เลขที่ 598 อาคารคิวดิแอตส์ เพลินจิต ชั้น 5 ถนนเพลินจิต แขวงลุมพินี เขตปทุมวัน กรุงเทพมหานคร

บริษัท แปซิฟิค มีเดีย เซลล์ จำกัด

- ตั้งอยู่เลขที่ 598 อาคารคิวดิแอตส์ เพลินจิต ชั้น 5 ถนนเพลินจิต แขวงลุมพินี เขตปทุมวัน กรุงเทพมหานคร

บริษัท เอ็ม พิคเจอร์ส จำกัด

- ตั้งอยู่เลขที่ 18 อาคารไทยพาณิชย์ ปาร์ค พลาซ่า ถนนรัชดาภิเษก แขวงจตุจักร เขตจตุจักร กรุงเทพมหานคร

### 2.3 ข้อมูลเกี่ยวกับสาขา

บริษัท เมเจอร์ ซินีเพล็กซ์ กรุ๊ป จำกัด(มหาชน) มีการขยายตัวโดยมีการเปิดสาขาใหม่อย่างต่อเนื่องทำให้งบกำไรขาดทุน สำหรับปี สิ้นสุดวันที่ 31 ธันวาคม 2548 และ 2547 แสดงผลการดำเนินงานรวมของสาขาจำนวน 17 สาขา และจำนวน 14 สาขา ตามลำดับ

## 3. การรวมธุรกิจ

เมื่อวันที่ 14 กรกฎาคม 2547 ที่ประชุมวิสามัญผู้ถือหุ้นครั้งที่ 1/2547 อนุมัติให้บริษัทฯ ทำข้อเสนอซื้อหุ้นทั้งหมดของบริษัท อีจิวี เอนเตอร์เทนเมนท์ จำกัด (มหาชน) และบริษัทย่อย (อีจิวี) โดยวิธีแลกเปลี่ยนหุ้น โดยมีได้เสนอทางเลือกอื่นเป็นตัวแทน โดยบริษัทฯ ดำเนินการเพิ่มทุนจดทะเบียนของบริษัทจำนวน 125.0 ล้านบาท มูลค่าหุ้นละ 1.00 บาท และเสนอหุ้นเพิ่มทุนดังกล่าว ให้แก่ผู้ถือหุ้นของ อีจิวี ในอัตราส่วนดังนี้ คือ 1 หุ้นใหม่ของบริษัทฯ ต่อ 2.27426 หุ้นของอีจิวี และ 1 หุ้นใหม่ของบริษัทฯ ต่อ 11.44905 หน่วย ของใบสำคัญแสดงสิทธิของอีจิวี และอนุมัติให้นำหุ้นเพิ่มทุนของบริษัทฯ ที่จะออกเพื่อแลกกับหุ้นอีจิวี เข้าจดทะเบียนในตลาดหลักทรัพย์แห่งประเทศไทย เมื่อได้ดำเนินการแลกเปลี่ยนหุ้นเป็นที่เรียบร้อยแล้วในเดือนสิงหาคม 2547 บริษัทฯ ได้ยื่นคำเสนอซื้อหุ้นของอีจิวีต่อสำนักงานคณะกรรมการ กู้ภัยหลักทรัพย์และตลาดหลักทรัพย์ โดยมีระยะเวลาการรับซื้อตั้งแต่วันที่ 24 สิงหาคม 2547 ถึงวันที่ 27 กันยายน 2547 ณ วันสิ้นสุดระยะเวลาการรับซื้อ บริษัทฯ สามารถซื้อหุ้นของอีจิวีได้เป็นจำนวน 259,522,559 หุ้น คิดเป็นร้อยละ 99.82 ของหุ้นที่ออกจำหน่ายแล้วของอีจิวี และใบสำคัญแสดงสิทธิจำนวน 64,851,000 หน่วย โดยบริษัทฯ ได้ออกหุ้นสามัญเพิ่มทุนจำนวน 114,112,425 หุ้น และจำนวน 5,664,108 หุ้น มูลค่าที่ตราไว้หุ้นละ 1.00 บาท เพื่อแลกกับหุ้นและใบสำคัญแสดงสิทธิของอีจิวี ตามลำดับ ส่งผลให้อีจิวีเป็นบริษัทย่อยของบริษัทฯ ทั้งนี้อีจิวีได้ขอเพิกถอนหุ้นสามัญจากการเป็นหลักทรัพย์จดทะเบียนในตลาดหลักทรัพย์แห่งประเทศไทย โดยคณะกรรมการตลาดหลักทรัพย์แห่งประเทศไทยได้สั่งเพิกถอนหุ้นสามัญของอีจิวีจากการเป็นหลักทรัพย์จดทะเบียน ตั้งแต่วันที่ 12 ตุลาคม 2547

## 4. สรุปนโยบายการบัญชีที่สำคัญ

4.1 บริษัทฯ และบริษัทย่อยรับรู้รายได้ ดังนี้

4.1.1 รายได้จากธุรกิจโรงภาพยนตร์

- รายได้จากการขายบัตรชมภาพยนตร์ รับรู้รายได้เมื่อมีการให้บริการฉายภาพยนตร์แล้ว
- รายได้จากการขายอาหารและเครื่องดื่ม รับรู้รายได้เมื่อส่งมอบสินค้าให้แก่ลูกค้า
- รายได้จากการขายบัตร Gift Voucher รับรู้รายได้ตามระยะเวลาการให้บริการ

4.1.2 รายได้จากธุรกิจโบว์ลิ่งและคาราโอเกะ

- รายได้จากเกมส์ ค่าบริการ เครื่องเล่นและขายสินค้า รับรู้รายได้เมื่อได้ให้บริการแก่ลูกค้า และส่งมอบสินค้าให้แก่ลูกค้าเรียบร้อยแล้ว

4.1.3 รายได้จากธุรกิจให้เช่าและบริการ

- รายได้จากเช่าและบริการ รับรู้รายได้เมื่อได้ให้บริการแก่ลูกค้าแล้ว



- รายได้ค่าสิทธิการเช่าและสิทธิบริการตัดบัญชี รับรู้รายได้โดยเฉลี่ยตามอายุสัญญาเช่า และสัญญาบริการโดยวิธีเส้นตรง ระยะเวลาประมาณ 23-26 ปี
  - รายได้ค่าสาธารณูปโภค รับรู้รายได้เมื่อได้ให้บริการแก่ลูกค้าแล้ว
- 4.1.4 รายได้จากธุรกิจโฆษณา
- รายได้ค่าโฆษณา รับรู้รายได้เมื่อได้ให้บริการแก่ลูกค้า
- 4.1.5 รายได้ธุรกิจจำหน่ายวีซีดี ดีวีดี และลิขสิทธิ์ภาพยนตร์
- รายได้จากการจำหน่ายแผ่นวีซีดี และดีวีดี รับรู้รายได้เมื่อได้ส่งมอบสินค้าให้แก่ ลูกค้า
  - รายได้ส่วนแบ่งค่าลิขสิทธิ์ภาพยนตร์ ที่นำเข้าฉายในโรงภาพยนตร์ รับรู้รายได้เมื่อมีการให้บริการ
  - รายได้จากการจำหน่ายลิขสิทธิ์ภาพยนตร์ เพื่อถ่ายทอดทางเคเบิลทีวี และฟรีทีวี รับรู้รายได้เมื่อส่งมอบสิทธิ์
- 4.1.6 รายได้จากธุรกิจศูนย์ออกกำลังกาย
- รายได้ค่าสมาชิกแรกเข้า รับรู้เป็นรายได้ ณ วันที่เกิดรายการ
  - รายได้ค่าสมาชิกประเภทรายเดือน รับรู้เป็นรายได้ในงวดที่ให้บริการ ส่วนประเภทเรียกเก็บเงินล่วงหน้า รับรู้เป็นรายได้ตามอายุสัญญาสมาชิก
- 4.1.7 รายได้อื่น
- รายได้จากดอกเบี้ยรับ รับรู้รายได้ตามระยะเวลาพึงรับ โดยคำนวณจากยอดเงินต้น
  - รายได้ค่าบริการงาน รับรู้รายได้เมื่อได้ให้บริการแก่ลูกค้าแล้ว
  - รายได้ค่าเงินสนับสนุนส่งเสริมการขาย รับรู้รายได้เมื่อได้รับการสนับสนุนส่งเสริมการขาย
- 4.2 บริษัทฯ และบริษัทย่อยบันทึกค่าใช้จ่ายตามเกณฑ์คงค้าง
- 4.3 เงินสดและรายการเทียบเท่าเงินสดรวมเงินฝากธนาคารประเภทกระแสรายวัน ออมทรัพย์และประจำไม่เกิน 3 เดือน ที่ไม่ติดภาวะค่าประกัน
- 4.4 เงินลงทุนชั่วคราว ที่เป็นหลักทรัพย์เพื่อค้าแสดงด้วยมูลค่ายุติธรรม กำไรขาดทุนที่เกิดจากการขายหลักทรัพย์เพื่อค้า และกำไรขาดทุนที่ยังไม่เกิดขึ้นจากการปรับมูลค่าเงินลงทุน รับรู้เป็น รายได้หรือค่าใช้จ่ายในงบกำไรขาดทุน
- 4.5 ค่าเผื่อหนี้สงสัยจะสูญ ประมาณขึ้นจากลูกหนี้การค้าและตัวเงินรับแต่ละรายที่คาดว่าจะไม่ได้รับชำระหนี้
- 4.6 ประมาณการค่าเผื่อการลดหนี้ที่เกิดจากการรับคืนสินค้า แผ่นวีซีดี และดีวีดี คำนวณจากอัตราประมาณการรับคืนสินค้าโดยเฉลี่ย คุณกับยอดขายสินค้าที่ลูกค้าสามารถคืนสินค้าได้
- 4.7 สินค้าคงเหลือ แสดงในราคาทุนหรือมูลค่าสุทธิที่จะได้รับแล้วแต่ราคาใดจะต่ำกว่า ดังนี้
- อาหารและเครื่องดื่ม แสดงในราคาทุนตามวิธีเข้าก่อนออกก่อน
  - แผ่นวีซีดี และดีวีดี แสดงในราคาทุนตามวิธีถัวเฉลี่ย
- 4.8 ประมาณการต้นทุนสินค้ารับคืน ของแผ่นวีซีดี และดีวีดี คำนวณจากอัตราประมาณการรับคืนสินค้าโดยเฉลี่ย คุณกับยอดขายสินค้าที่ลูกค้าสามารถคืนสินค้าได้ หักด้วยอัตรากำไรขั้นต้นจากการขายสินค้าโดยเฉลี่ย
- 4.9 เงินลงทุนในบริษัทย่อย และบริษัทร่วมบันทึกบัญชีตามวิธีส่วนได้เสีย
- 4.10 ลิขสิทธิ์ภาพยนตร์ บันทึกตามราคาทุนโดยบันทึกส่วนต้นทุนลิขสิทธิ์เป็นค่าลิขสิทธิ์ส่วนของ ภาพยนตร์ วีซีดีและดีวีดี และฟรีทีวี ตามสัดส่วนของรายได้ในอดีตและตัดจ่ายเป็นค่าใช้จ่าย แบ่งออกเป็น 2 ประเภท ดังนี้
- ลิขสิทธิ์ภาพยนตร์ที่นำเข้าฉายในโรงภาพยนตร์ตัดจ่ายเป็นค่าใช้จ่ายเมื่อนำภาพยนตร์เข้าฉายในโรงภาพยนตร์
  - ลิขสิทธิ์ภาพยนตร์ที่ไม่ได้นำเข้าฉายในโรงภาพยนตร์ตัดจ่ายเป็นค่าใช้จ่ายเมื่อมีการ จัดทำในรูปแบบของวีซีดีและดีวีดีจำหน่ายลิขสิทธิ์เพื่อถ่ายทอดทางฟรีทีวี
- 4.11 ค่าความนิยมมรดกตัดบัญชี ตัดจ่ายตามวิธีเส้นตรงเป็นระยะเวลา 10 ปี นับแต่วันซื้อกิจการ
- 4.12 ค่าความนิยมติดลบมรดกตัดบัญชี แสดงเป็นรายการหักจากสินทรัพย์ในงบดุล โดยตัดจ่ายตามวิธีเส้นตรงตามอายุการใช้งานที่เหลืออยู่โดยประมาณของสินทรัพย์เสื่อมสภาพที่ระบุได้ของบริษัทย่อย เป็นระยะเวลาประมาณ 2 ปี 2.3 ปี 9.3 ปี และ 17.3 ปี นับแต่วันซื้อกิจการ
- 4.13 อาคาร และอุปกรณ์ ณ วันเริ่มรายการบันทึกในราคาทุน และคำนวณค่าเสื่อมราคาโดยวิธี เส้นตรง ตามอายุการใช้งานโดยประมาณดังนี้
- |   |            |
|---|------------|
| อาคาร   | 20 ปี      |
| โรงภาพยนตร์                                     | 5,10,20 ปี |
| และตามอายุสัญญาเช่า                             |            |
| ส่วนปรับปรุงโรงภาพยนตร์ อาคารสำนักงานและงานระบบ | 5,10 ปี    |
| เครื่องมือและอุปกรณ์                            | 5,10,15 ปี |
| เครื่องตกแต่งและติดตั้ง                         | 5 ปี       |
| ยานพาหนะ  | 5 ปี       |
| ระบบงานสาธารณูปโภค                              | 5 ปี       |
- 4.14 ต้นทุนการกู้ยืม ดอกเบี้ยจ่ายที่เกิดจากเงินกู้ยืมที่นำไปใช้ในการก่อสร้างสินทรัพย์ได้นำไปรวมเป็นราคาทุนของสินทรัพย์ จนกว่าสินทรัพย์นั้นจะอยู่ในสภาพพร้อมที่จะใช้ได้ตามประสงค์หรือการก่อสร้างหยุดชะงัก
- 4.15 สิทธิการเช่าที่ดินรอตตัดบัญชี และสิทธิการเช่าพื้นที่อาคารรอตตัดบัญชี บันทึกเป็นค่าใช้จ่าย โดยเฉลี่ยตามอายุของสัญญาเช่าโดยวิธีเส้นตรง ระยะเวลาประมาณ 9 ปี, 20 ปี, 25 ปี และ 27 ปี
- 4.16 เครื่องมือทางการเงิน สินทรัพย์ทางการเงินที่แสดงในงบดุล ประกอบด้วยเงินสด และเงินฝากธนาคาร เงินลงทุน ลูกหนี้การค้าหนี้สินทางการเงินที่แสดงในงบดุลประกอบด้วยเงินกู้ยืมและ เจ้าหนี้การค้า ซึ่งนโยบายการบัญชีเฉพาะสำหรับรายการแต่ละรายการได้เปิดเผยแยกไว้ในแต่ละหัวข้อที่เกี่ยวข้อง

- 4.17 รายการที่เป็นเงินตราต่างประเทศบันทึกบัญชีเป็นเงินบาท ซึ่งแปลงค่าโดยใช้อัตราแลกเปลี่ยน ณ วันที่เกิดรายการ ส่วนยอดคงเหลือของสินทรัพย์และหนี้สินที่เป็นเงินตราต่างประเทศที่คงเหลืออยู่ ณ วันสิ้นงวดจะแปลงค่าโดยใช้อัตราแลกเปลี่ยน ณ วันสิ้นงวดนั้น กำไรหรือขาดทุนจากการแปลงค่าดังกล่าวถือเป็นรายได้หรือค่าใช้จ่ายในงบกำไรขาดทุน
- 4.18 กำไรต่อหุ้นขั้นพื้นฐานคำนวณโดยการหารกำไรสุทธิสำหรับปีด้วยจำนวนหุ้นสามัญถ่วงเฉลี่ยถ่วงน้ำหนักของหุ้นสามัญที่ถือโดยบุคคลภายนอกที่ออกอยู่ในระหว่างปี  
กำไรต่อหุ้นปรับลดคำนวณโดยการหารกำไรสุทธิสำหรับปีด้วยผลรวมของจำนวนหุ้นสามัญถ่วงเฉลี่ยถ่วงน้ำหนักที่ออกอยู่ในระหว่างปีกับจำนวนถ่วงเฉลี่ยถ่วงน้ำหนักของหุ้นสามัญที่บริษัทฯ อาจต้องออกเพื่อแปลงใบสำคัญแสดงสิทธิทั้งสิ้นให้เป็นหุ้นสามัญ
- 4.19 การจัดสรรกำไรสะสม เป็นไปตามพระราชบัญญัติบริษัทมหาชนจำกัด พ.ศ. 2535 และพระราชบัญญัติบริษัทมหาชนจำกัด (ฉบับที่ 2) พ.ศ. 2544 โดยบริษัทฯ จะจัดสรรเป็นสำรองตามกฎหมาย เมื่อได้รับอนุมัติจากที่ประชุมผู้ถือหุ้น

## 5. หลักเกณฑ์ในการจัดทำและนำเสนองบการเงินรวม

- 5.1 ในการจัดทำงบการเงินรวม ถือหลักเกณฑ์การรวมเฉพาะบริษัทย่อย ที่อยู่ภายใต้การควบคุมของบริษัท เมเจอร์ ซีเนเพล็กซ์ กรุ๊ป จำกัด (มหาชน) ซึ่งบริษัท เมเจอร์ ซีเนเพล็กซ์ กรุ๊ป จำกัด (มหาชน) ถือหุ้นโดยตรงในบริษัทย่อยตามอัตราส่วน ดังนี้

ชื่อบริษัท	อัตราร้อยละของการถือหุ้น		วันสิ้นสุดรอบระยะเวลาบัญชี	จัดตั้งในประเทศ
	ณ วันที่ 31 ธันวาคม 2548	ณ วันที่ 31 ธันวาคม 2547		
บริษัท เมเจอร์ ซีเนเพล็กซ์ พรอพเพอร์ตี้ จำกัด	99.99	99.99	31 ธันวาคม	ประเทศไทย
บริษัท เมเจอร์ ซีเนเพล็กซ์ เซอร์วิส จำกัด	99.99	99.99	31 ธันวาคม	ประเทศไทย
บริษัท เชียงใหม่ ซีเนเพล็กซ์ จำกัด	99.99	99.99	31 ธันวาคม	ประเทศไทย
บริษัท รัชโยธิน เรียลตี้ จำกัด	99.99	99.99	31 ธันวาคม	ประเทศไทย
บริษัท รัชโยธิน ซีเนมา จำกัด	99.99	99.99	31 ธันวาคม	ประเทศไทย
บริษัท เมเจอร์ โบวล์ กรุ๊ป จำกัด	99.99	99.99	31 ธันวาคม	ประเทศไทย
บริษัท รัชโยธิน แมเนจเม้นท์ จำกัด	99.99	99.99	31 ธันวาคม	ประเทศไทย
บริษัท เมเจอร์ ซีเนแอด จำกัด	99.93	99.93	31 ธันวาคม	ประเทศไทย
บริษัท กรุงเทพ ไอแมกซ์ เอียเตอร์ จำกัด	99.94	99.94	31 ธันวาคม	ประเทศไทย
บริษัท อูธร ไฟว์สตาร์ ซีเนเพล็กซ์ จำกัด	80.00	80.00	31 ธันวาคม	ประเทศไทย
บริษัท สยาม ซีเนเพล็กซ์ จำกัด	99.99	99.99	31 ธันวาคม	ประเทศไทย
บริษัท อีจิว เอ็นเตอร์เทนเมนท์ จำกัด (มหาชน)	99.97	99.82	31 ธันวาคม	ประเทศไทย
บริษัท แปซิฟิก มาร์เก็ตติ้ง แอนด์ เอ็นเตอร์เทนเมนท์ กรุ๊ป จำกัด	80.00	80.00	31 ธันวาคม	ประเทศไทย
บริษัท เอ็ม พิคเจอร์ส จำกัด	79.99	-	31 ธันวาคม	ประเทศไทย

- 5.2 งบการเงินรวม ได้รวมบริษัทย่อยที่อยู่ภายใต้การควบคุมของบริษัท อีจิว เอ็นเตอร์เทนเมนท์ จำกัด (มหาชน) ซึ่งบริษัท อีจิว เอ็นเตอร์เทนเมนท์ จำกัด (มหาชน) ถือหุ้นในบริษัทย่อยตามอัตราส่วน ดังนี้

ชื่อบริษัท	อัตราร้อยละของการถือหุ้น		วันสิ้นสุดรอบระยะเวลาบัญชี	จัดตั้งในประเทศ
	ณ วันที่ 31 ธันวาคม 2548	ณ วันที่ 31 ธันวาคม 2547		
บริษัท เอ็นเตอร์เทน โกลเด็น วิลเลจ เอ็กซิปปิชั่น จำกัด	99.82	99.82	31 ธันวาคม	ประเทศไทย
บริษัท อีจิว เอ็กซิปปิชั่น จำกัด	99.82	99.82	31 ธันวาคม	ประเทศไทย
บริษัท อีจิว ไฟว์สตาร์ จำกัด	89.84	89.84	31 ธันวาคม	ประเทศไทย
บริษัท เอ็กซ์เชอร์เทนเมนท์ จำกัด	59.89	59.89	31 ธันวาคม	ประเทศไทย

5.3 งบการเงินรวมได้รวมบริษัทย่อยที่อยู่ภายใต้การควบคุมของบริษัท แปซิฟิค มาร์เก็ตติ้ง แอนด์ เอ็นเตอร์เทนเมนต์ กรุ๊ป จำกัด ซึ่งบริษัท แปซิฟิค มาร์เก็ตติ้ง แอนด์ เอ็นเตอร์เทนเมนต์ กรุ๊ป จำกัด ถือหุ้นในบริษัทย่อยตามอัตราส่วนดังนี้

ชื่อบริษัท	อัตราร้อยละของการถือหุ้น		วันสิ้นสุดรอบระยะเวลาบัญชี	จัดตั้งในประเทศ
	ณ วันที่	ณ วันที่		
	31 ธันวาคม	31 ธันวาคม		
	2548	2547		
	ร้อยละ	ร้อยละ		
บริษัท แปซิฟิค มีเดีย เซลล์ จำกัด	79.52	79.52	31 ธันวาคม	ประเทศไทย

5.4 เมื่อวันที่ 27 กันยายน 2547 บริษัทฯ ได้ลงทุนในหุ้นสามัญของบริษัท อีจีวี เอ็นเตอร์เทนเมนต์ จำกัด (มหาชน) และบริษัทย่อย และเมื่อวันที่ 28 กันยายน 2547 บริษัทฯ ได้ลงทุนในหุ้นสามัญของบริษัท แปซิฟิค มาร์เก็ตติ้ง แอนด์ เอ็นเตอร์เทนเมนต์ กรุ๊ป จำกัด ซึ่งถือเป็นบริษัทย่อย ดังนั้น งบกำไรขาดทุนรวม สำหรับปี สิ้นสุดวันที่ 31 ธันวาคม 2547 จึงได้รวมรายได้ และค่าใช้จ่ายของบริษัท อีจีวี เอ็นเตอร์เทนเมนต์ จำกัด (มหาชน) และบริษัทย่อย และบริษัท แปซิฟิค มาร์เก็ตติ้ง แอนด์ เอ็นเตอร์เทนเมนต์ กรุ๊ป จำกัด สำหรับรอบระยะเวลาตั้งแต่วันที่ 1 ตุลาคม 2547 ถึงวันที่ 31 ธันวาคม 2547 ไปด้วย

5.5 เมื่อวันที่ 17 พฤศจิกายน 2547 บริษัท เมเจอร์ โบวล์ จำกัด และบริษัท เมเจอร์ ซินีมา จำกัด ซึ่งเป็นบริษัทย่อย ได้มีการเลิกกิจการและชำระบัญชี โดยบริษัทฯ ได้รับชำระเงินค่าหุ้นสามัญจากบริษัทย่อยทั้ง 2 แห่งคืนแล้ว ดังนั้น งบกำไรขาดทุนรวม สำหรับปี สิ้นสุดวันที่ 31 ธันวาคม 2547 จึงได้รวมรายได้และค่าใช้จ่ายของบริษัท เมเจอร์ โบวล์ จำกัด และบริษัท เมเจอร์ ซินีมา จำกัด สำหรับรอบระยะเวลาตั้งแต่วันที่ 1 มกราคม 2547 ถึงวันที่ 17 พฤศจิกายน 2547 ไปด้วย

5.6 เงินลงทุนในบริษัทย่อยที่บริษัทฯ ถือหุ้นตั้งแต่ร้อยละ 99.90 ในการจัดทำงบการเงินรวม และการบันทึกเงินลงทุนในบริษัทย่อยตามวิธีส่วนได้เสีย บริษัทฯ คำนวณเงินลงทุนในบริษัทย่อย ดังกล่าวเสมือนหนึ่งถือหุ้นร้อยละ 100 ของทุนจดทะเบียน

5.7 งบการเงินรวมนี้ จัดทำขึ้นตามข้อกำหนดของตลาดหลักทรัพย์แห่งประเทศไทยโดยมีวัตถุประสงค์เพื่อแสดงฐานะการเงินรวมและผลการดำเนินงานรวมของบริษัท เมเจอร์ซินีเพล็กซ์ กรุ๊ป จำกัด (มหาชน) และบริษัทย่อยเท่านั้น การใช้ข้อมูลตามงบการเงินรวมเพื่อวัตถุประสงค์อื่นอาจมีข้อจำกัดด้วยลักษณะของธุรกิจที่แตกต่างกันของบริษัทที่นำงบการเงินมาประกอบเป็นงบการเงินรวม

5.8 ในการจัดทำงบการเงินรวม บริษัทฯ ได้ตัดยอดสินทรัพย์และหนี้สินคงเหลือ และรายการค้า ระหว่างกันแล้ว

5.9 นโยบายการบัญชีของบริษัทย่อยในส่วนของรายการบัญชีที่เหมือนกันเช่นนโยบายการบัญชี เช่นเดียวกันกับบริษัทฯ

## 6. รายการระหว่างกัน

บริษัทฯ มีรายการทางธุรกิจที่สำคัญกับบริษัทย่อย บริษัทร่วม บริษัทที่เกี่ยวข้องกัน และกรรมการบริษัทฯ ที่มีสาระสำคัญสรุปได้ดังนี้

6.1 รายได้และค่าใช้จ่ายระหว่างกัน

	งบการเงินรวม สำหรับปี สิ้นสุดวันที่ 31 ธันวาคม	
	2548 พันบาท	2547 พันบาท
รายได้		
รายได้ค่าบริหารงาน		
บริษัท เวล ซินีเพล็กซ์ จำกัด	4,800	4,800
ค่าใช้จ่าย		
ค่าใช้จ่ายที่บันทึกเป็นรายจ่ายฝ่ายทุน		
บริษัท เวล แอด จำกัด 23,400 23,400		
ค่าเช่าและค่าบริการ		
บริษัท สยามฟิวเจอร์ ดีเวลอปเมนต์ จำกัด (มหาชน)	2,528	1,851
ค่าใช้จ่ายสาธารณูปโภค		
บริษัท สยามฟิวเจอร์ ดีเวลอปเมนต์ จำกัด (มหาชน)	1,622	1,359

**งบการเงินเฉพาะบริษัท  
สำหรับปี  
สิ้นสุดวันที่ 31 ธันวาคม**

**2548  
พันบาท**                      **2547  
พันบาท**

**รายได้**

รายได้ค่าบริการงาน

บริษัท รัชโยธิน ซีนีมา จำกัด	32,232	29,964
บริษัท เชียงใหม่ ซีนีเพล็กซ์ จำกัด	23,047	23,769
บริษัท เมเจอร์ ซินีแอต จำกัด	197,147	117,581
บริษัท เมเจอร์ โบวล์ กรุ๊ป จำกัด	6,000	6,000
บริษัท รัชโยธิน แมเนจเม้นท์ จำกัด 4,800	4,830	
บริษัท รัชโยธิน เรียลตี้ จำกัด	400	4,548
บริษัท เวล ซีนีเพล็กซ์ จำกัด	4,800	4,800
บริษัท อุดรไฟว์สตาร์ ซีนีเพล็กซ์ จำกัด	3,600	-

รายได้ค่าโฆษณา

บริษัท เมเจอร์ ซินีแอต จำกัด	118,500	58,800
------------------------------	---------	--------

รายได้ค่าเช่าทรัพย์สิน

บริษัท รัชโยธิน ซีนีมา จำกัด	606	1,047
บริษัท เมเจอร์ โบวล์ กรุ๊ป จำกัด	35,150	-

ดอกเบี้ยรับเงินกู้ยืม

บริษัท เมเจอร์ ซินีเพล็กซ์ พรอพเพอร์ตี้ จำกัด	2,217	1,483
บริษัท เมเจอร์ ซินีเพล็กซ์ เซอร์วิส จำกัด	1,219	1,785
บริษัท รัชโยธิน ซีนีมา จำกัด	1,010	2,250
บริษัท รัชโยธิน แมเนจเม้นท์ จำกัด	3,194	2,219
บริษัท เมเจอร์ โบวล์ กรุ๊ป จำกัด	6,940	-
บริษัท รัชโยธิน เรียลตี้ จำกัด	72	718
บริษัท อีจิวี เอ็นเตอร์เทนเม้นท์ จำกัด (มหาชน)	18,498	326
บริษัท อุดรไฟว์สตาร์ ซีนีเพล็กซ์ จำกัด	-	358
บริษัท กรุงเทพ ไอแม็กซ์ เอียเตอร์ จำกัด	1,183	-
บริษัท สยาม ซีนีเพล็กซ์ จำกัด	5,151	-

รายได้จากการขาย Gift Voucher

บริษัท เมเจอร์ ซินีแอต จำกัด	8,598	2,852
บริษัท เมเจอร์ โบวล์ กรุ๊ป จำกัด	1,272	-
บริษัท อีจิวี เอ็นเตอร์เทนเม้นท์ จำกัด (มหาชน)	-	3,022

รายได้อื่น

บริษัท เมเจอร์ ซินีแอต จำกัด	-	2,000
บริษัท เมเจอร์ โบวล์ กรุ๊ป จำกัด	-	901
บริษัท อีจิวี เอ็นเตอร์เทนเม้นท์ จำกัด (มหาชน)	3,930	-
บริษัท อุดรไฟว์สตาร์ ซีนีเพล็กซ์ จำกัด	3,600	-

**ค่าใช้จ่าย**

ค่าเช่าพื้นที่

บริษัท เมเจอร์ ซินีเพล็กซ์ พรอพเพอร์ตี้ จำกัด	29,700	39,601
---	--------	--------

ค่าเช่าทรัพย์สิน

บริษัท อีจิวี เอ็นเตอร์เทนเม้นท์ จำกัด (มหาชน)	27,000	-
--	--------	---

ค่าบริการส่วนกลาง

บริษัท เมเจอร์ ซินีเพล็กซ์ เซอร์วิส จำกัด	25,050	33,600
---	--------	--------

ค่าไฟฟ้า

บริษัท เมเจอร์ ซินีเพล็กซ์ เซอร์วิส จำกัด	6,778	7,634
---	-------	-------

ค่าภาษีโรงเรือน

บริษัท เมเจอร์ ซินีเพล็กซ์ พรอพเพอร์ตี้ จำกัด	3,713	4,950
---	-------	-------

ค่าใช้จ่ายที่บันทึกเป็นรายจ่ายฝ่ายทุน

บริษัท เวล แอด จำกัด	23,400	23,400
----------------------	--------	--------

ดอกเบี้ยจ่ายเงินกู้ยืม

**งบการเงินเฉพาะบริษัท  
สำหรับปี  
สิ้นสุดวันที่ 31 ธันวาคม**

	<b>2548</b>	<b>2547</b>
	<b>พันบาท</b>	<b>พันบาท</b>
บริษัท เชียงใหม่ ซีเนเพล็กซ์ จำกัด	941	420
บริษัท เมเจอร์ ซีเนม่า จำกัด	-	479
บริษัท เมเจอร์ โบวล์ กรุป จำกัด	-	214
บริษัท สยาม ซีเนเพล็กซ์ จำกัด	-	266
บริษัท เมเจอร์ โบวล์ จำกัด	-	833
บริษัท รัชโยธิน เรียลตี้ จำกัด	811	-
บริษัท รัชโยธิน ซีเนม่า จำกัด	251	-
ค่าส่งเสริมการขาย		
บริษัท รัชโยธิน ซีเนม่า จำกัด	-	393
บริษัท เมเจอร์ โบวล์ กรุป จำกัด	-	1,097
ต้นทุนจากการใช้ Gift Voucher		
บริษัท เชียงใหม่ ซีเนเพล็กซ์ จำกัด	1,498	708
บริษัท อุดรไฟว์สตาร์ ซีเนเพล็กซ์ จำกัด	556	288
บริษัท รัชโยธิน ซีเนม่า จำกัด	11,901	5,620
บริษัท เมเจอร์ โบวล์ กรุป จำกัด	1,515	1,864
บริษัท กรุงเทพ ไอแม็กซ์ เรียเตอร์ จำกัด	87	-
ค่าโฆษณา		
บริษัท เมเจอร์ ซีเนเอด จำกัด	-	1,485

รายได้ค่าบริการงาน เป็นรายได้จากการที่บริษัทฯ ให้บริการที่ปรึกษาและบริหารงานให้บริษัทย่อยและบริษัทที่เกี่ยวข้องกันหลายแห่ง โดยการให้บริการครอบคลุมถึงการที่บริษัทฯ บริหารงาน จัดการทางด้านการตลาด และรับภาระค่าใช้จ่ายที่เกี่ยวกับการตลาดและค่าใช้จ่ายส่วนรวมต่างๆ โดยกำหนดอัตราการใช้บริการเป็นอัตราคงที่และ/หรืออัตราร้อยละของยอดขายได้ของบริษัทย่อยตามอัตราที่ตกลงร่วมกันเป็นรายเดือนตามสัญญา

รายได้ ต้นทุน และค่าใช้จ่ายจากการขายและบริการระหว่างกัน มีการกำหนดราคา ดังนี้

- รายได้ค่าโฆษณาที่เกิดขึ้นกับบริษัทย่อยกำหนดในอัตราเหมาจ่ายรายเดือน และคิดเป็นอัตราร้อยละของยอดขายได้ตามบันทึกข้อตกลงระหว่างกัน
- ค่าเช่าพื้นที่ และค่าบริการส่วนกลาง คิดในอัตราเหมาจ่ายต่อเดือนและ/หรืออัตราร้อยละของยอดขายได้ตามที่ตกลงร่วมกัน
- ค่าใช้จ่ายสาธารณูปโภคคิดตามปริมาณการใช้จริง ตามอัตราที่ตกลงร่วมกันตามสัญญา
- อื่นๆ ตามอัตราที่ตกลงร่วมกัน

6.2 สินทรัพย์และหนี้สินระหว่างกัน

	<b>งบการเงินรวม</b>		<b>งบการเงินเฉพาะบริษัท</b>	
	<b>ณ วันที่</b>		<b>ณ วันที่</b>	
	<b>31 ธันวาคม 2548</b>	<b>31 ธันวาคม 2547</b>	<b>31 ธันวาคม 2548</b>	<b>31 ธันวาคม 2547</b>
	<b>พันบาท</b>	<b>พันบาท</b>	<b>พันบาท</b>	<b>พันบาท</b>
สินทรัพย์				
ลูกหนี้การค้า				
บริษัท อีจิวเอ็นเตอร์เทนเมนท์ จำกัด (มหาชน)	-	-	1,014	-
บริษัท เมเจอร์ ซีเนเอด จำกัด	-	-	912	-
บริษัท เมเจอร์ โบวล์ กรุป จำกัด	-	-	1,809	-
	<u>-</u>	<u>-</u>	<u>3,735</u>	<u>-</u>
ลูกหนี้การค้าค่าโฆษณา				
บริษัท เมเจอร์ ซีเนเอด จำกัด	-	-	32,690	5,243
ตัวเงินรับ				
บริษัท รัชโยธิน แมนูเจเมนท์ จำกัด	-	-	-	1,338
บริษัท รัชโยธิน เรียลตี้ จำกัด	-	-	-	1,091

	งบการเงินรวม		งบการเงินเฉพาะบริษัท	
	ณ วันที่		ณ วันที่	
	31 ธันวาคม 2548	31 ธันวาคม 2547	31 ธันวาคม 2548	31 ธันวาคม 2547
	พันบาท	พันบาท	พันบาท	พันบาท
ลูกหนี้อื่น	-	-	-	2,429
บริษัท เชียงใหม่ ซีเนเพล็กซ์ จำกัด	-	-	5,075	2,970
บริษัท รัชโยธิน ซีเนม่า จำกัด	-	-	2,882	-
บริษัท เมเจอร์ โบวล์ กรุ๊ป จำกัด	-	-	103,008	55,151
บริษัท เมเจอร์ ซีเนแอต จำกัด	-	-	127,530	80,771
บริษัท อุดรไฟว์สตาร์ ซีเนเพล็กซ์ จำกัด	-	-	6,749	10,721
บริษัท กรุงเทพ ไอแมกซ์ เธียเตอร์ จำกัด	-	-	3,210	-
บริษัท สยาม ซีเนเพล็กซ์ จำกัด	-	-	64,105	-
บริษัทย่อยจำนวน 4 บริษัท	-	-	428	-
	<u>-</u>	<u>-</u>	<u>312,987</u>	<u>149,613</u>
ดอกเบียค้างรับ				
บริษัท รัชโยธิน ซีเนม่า จำกัด	-	-	5	198
บริษัท รัชโยธิน แมเนจเม้นท์ จำกัด	-	-	2,196	352
บริษัท รัชโยธิน เรียลตี้ จำกัด	-	-	-	83
บริษัท เมเจอร์ ซีเนเพล็กซ์ พรอพเพอร์ตี้ จำกัด	-	-	2,217	180
บริษัท อีจิวี เอนเตอร์เทนเม้นท์ จำกัด (มหาชน)	-	-	11,764	326
บริษัท อุดรไฟว์สตาร์ ซีเนเพล็กซ์ จำกัด	-	-	-	53
บริษัท เมเจอร์ ซีเนเพล็กซ์ เซอร์วิสเซส จำกัด	-	-	1,219	193
บริษัท เมเจอร์ โบวล์ กรุ๊ป จำกัด	-	-	3,598	43
บริษัท มีเดีย โลจิสติก จำกัด	50	30	-	-
บริษัท กรุงเทพ ไอแมกซ์ เธียเตอร์ จำกัด	-	-	998	-
บริษัท สยาม ซีเนเพล็กซ์ จำกัด	-	-	2,335	-
	<u>50</u>	<u>30</u>	<u>24,332</u>	<u>1,428</u>
สิทธิการเช่าพื้นที่อาคาร				
บริษัท เพชรปิ่นเกล้า จำกัด	67,403	54,000	67,403	54,000
บริษัท สยามฟิวเจอร์ ดีเวลอปเม้นท์ จำกัด (มหาชน)	9,390	10,000	9,390	10,000
เงินให้กู้ยืม				
บริษัท อีจิวี เอนเตอร์เทนเม้นท์ จำกัด (มหาชน)	-	-	569,640	20,000
บริษัท รัชโยธิน แมเนจเม้นท์ จำกัด	-	-	44,600	71,000
บริษัท รัชโยธิน เรียลตี้ จำกัด	-	-	-	16,000
บริษัท เมเจอร์ โบวล์ กรุ๊ป จำกัด	-	-	196,900	39,500
บริษัท เมเจอร์ ซีเนเพล็กซ์ พรอพเพอร์ตี้ จำกัด	-	-	47,120	34,239
บริษัท รัชโยธิน ซีเนม่า จำกัด	-	-	-	39,850
บริษัท กรุงเทพ ไอแมกซ์ เธียเตอร์ จำกัด	-	-	59,568	2,400
บริษัท เมเจอร์ ซีเนเพล็กซ์ เซอร์วิสเซส จำกัด	-	-	5,919	38,947
บริษัท มีเดีย โลจิสติก จำกัด	2,350	2,950	-	-
บริษัท สยาม ซีเนเพล็กซ์ จำกัด	-	-	186,828	-
	<u>2,350</u>	<u>2,950</u>	<u>1,110,575</u>	<u>261,936</u>

สำหรับปี สิ้นสุดวันที่ 31 ธันวาคม 2548 เงินให้กู้ยืมแก่บริษัทย่อย และบริษัทร่วม มีการเคลื่อนไหวดังต่อไปนี้

	ยอดคงเหลือ			(หน่วย : พันบาท)
	ณ วันที่ 31	ในระหว่างงวด		ยอดคงเหลือ
	ธันวาคม 2547	เพิ่มขึ้น	ลดลง	ณ วันที่ 31 ธันวาคม 2548
งบการเงินรวม				
บริษัท มีเดียโลจิสติก จำกัด	2,950	-	(600)	2,350
งบการเงินเฉพาะบริษัท				
บริษัท รัชโยธิน ซีนีมา จำกัด	39,850	9,400	(49,250)	-
บริษัท รัชโยธิน แมเนจเม้นท์ จำกัด	71,000	1,000	(27,400)	44,600
บริษัท รัชโยธิน เรียดตี้ จำกัด	16,000	-	(16,000)	-
บริษัท เมเจอร์ โบวล์ กรุ๊ป จำกัด	39,500	256,150	(98,750)	196,900
บริษัท เมเจอร์ ซินีเพล็กซ์ พรอพเพอร์ตี้ จำกัด	34,239	75,019	(62,138)	47,120
บริษัท เมเจอร์ ซินีเพล็กซ์ เซอร์วิส จำกัด	38,947	13,500	(46,528)	5,919
บริษัท อีจิวี เอนเตอร์เทนเมนท์ จำกัด (มหาชน)	20,000	585,000	(35,360)	569,640
บริษัท กรุงเทพ ไอแมกซ์ เธียเตอร์ จำกัด	2,400	79,568	(22,400)	59,568
บริษัท สยาม ซินีเพล็กซ์ จำกัด	-	327,328	(140,500)	186,828

สำหรับปี สิ้นสุดวันที่ 31 ธันวาคม 2547 เงินให้กู้ยืมแก่บริษัทย่อย และบริษัทร่วมมีการเคลื่อนไหวดังต่อไปนี้

	ยอดคงเหลือ			(หน่วย : พันบาท)
	ณ วันที่ 31	ในระหว่างงวด		ยอดคงเหลือ
	ธันวาคม 2546	เพิ่มขึ้น	ลดลง	ณ วันที่ 31 ธันวาคม 2548
งบการเงินรวม				
บริษัท มีเดียโลจิสติก จำกัด	2,950	-	-	2,950
งบการเงินเฉพาะบริษัท				
บริษัท รัชโยธิน ซีนีมา จำกัด	-	247,654	(207,804)	39,850
บริษัท รัชโยธิน แมเนจเม้นท์ จำกัด	-	153,680	(82,680)	71,000
บริษัท รัชโยธิน เรียดตี้ จำกัด	-	36,000	(20,000)	16,000
บริษัท เมเจอร์ โบวล์ กรุ๊ป จำกัด	-	40,500	(1,000)	39,500
บริษัท เมเจอร์ ซินีเพล็กซ์ พรอพเพอร์ตี้ จำกัด	34,563	116,730	(117,054)	34,239
บริษัท เมเจอร์ ซินีเพล็กซ์ เซอร์วิส จำกัด	29,860	94,213	(85,126)	38,947
บริษัท อีจิวี เอนเตอร์เทนเมนท์ จำกัด (มหาชน)	-	30,000	(10,000)	20,000
บริษัท อุดรไฟว์สตาร์ ซินีเพล็กซ์ จำกัด	-	10,751	(10,751)	-
บริษัท กรุงเทพ ไอแมกซ์ เธียเตอร์ จำกัด	-	4,400	(2,000)	2,400

	งบการเงินรวม		งบการเงินเฉพาะบริษัท	
	ณ วันที่ 31 ธันวาคม 2548	ณ วันที่ 31 ธันวาคม 2547	ณ วันที่ 31 ธันวาคม 2548	ณ วันที่ 31 ธันวาคม 2547
	พันบาท	พันบาท	พันบาท	พันบาท
หนี้สิน				
เจ้าหนี้การค้า				
บริษัท เชียงใหม่ ซินีเพล็กซ์ จำกัด	-	-	678	46
บริษัท รัชโยธิน ซีนีมา จำกัด	-	-	3,292	1,572
บริษัท เมเจอร์ ซินีแอต จำกัด	-	-	1,836	-
บริษัท อีจิวี เอนเตอร์เทนเมนท์ จำกัด (มหาชน)	-	-	8,062	-
บริษัทย่อย จำนวน 4 บริษัท	-	-	682	-
	-	-	14,550	1,618
ดอกเบียค้างจ่าย				
บริษัท เชียงใหม่ ซินีเพล็กซ์ จำกัด	-	-	432	31
บริษัท สยาม ซินีเพล็กซ์ จำกัด	-	-	-	266
บริษัท รัชโยธิน เรียดตี้ จำกัด	-	-	559	-
บริษัท รัชโยธิน ซีนีมา จำกัด	-	-	246	-
	-	-	1,237	297

	งบการเงินรวม		งบการเงินเฉพาะบริษัท	
	ณ วันที่		ณ วันที่	
	31 ธันวาคม 2548	31 ธันวาคม 2547	31 ธันวาคม 2548	31 ธันวาคม 2547
	พันบาท	พันบาท	พันบาท	พันบาท
ค่าใช้จ่ายค้างจ่าย				
บริษัท เมเจอร์ ซินีเพล็กซ์ เซอร์วิส จำกัด	-	-	32	94
บริษัท รัชโยธิน ซีนีมา จำกัด	-	-	-	111
บริษัท เมเจอร์ ซินีแอด จำกัด	-	-	-	629
บริษัท เมเจอร์ โบริล จำกัด	-	-	-	1,105
	<u>-</u>	<u>-</u>	<u>32</u>	<u>1,939</u>
ภาษีขายรอปรับปรุง				
บริษัท เมเจอร์ ซินีแอด จำกัด	-	-	3,824	5,628
บริษัท เมเจอร์ โบริล กรุ๊ป จำกัด	-	-	35	1,023
บริษัท เวล ซินีเพล็กซ์ จำกัด	-	308	-	-
บริษัทย่อย จำนวน 4 บริษัท	-	-	209	222
	<u>-</u>	<u>308</u>	<u>4,068</u>	<u>6,873</u>
รายได้ค่าเช่ารับล่วงหน้า				
บริษัท รัชโยธิน ซีนีมา จำกัด	-	-	-	606
เงินกู้ยืม				
บริษัท เชียงใหม่ ซินีเพล็กซ์ จำกัด	-	-	22,650	6,000
บริษัท สยาม ซินีเพล็กซ์ จำกัด	-	-	-	116,679
บริษัท รัชโยธิน เรียลตี้ จำกัด	-	-	36,880	-
บริษัท รัชโยธิน ซีนีมา จำกัด	-	-	26,600	-
	<u>-</u>	<u>-</u>	<u>86,130</u>	<u>122,679</u>

สำหรับปี สิ้นสุดวันที่ 31 ธันวาคม 2548 เงินกู้ยืมจากบริษัทย่อย มีการเคลื่อนไหวดังต่อไปนี้

	ยอดคงเหลือ ณ วันที่ 31 ธันวาคม 2547			ในระหว่างงวด		ยอดคงเหลือ ณ วันที่ 31 ธันวาคม 2548	
				เพิ่มขึ้น	ลดลง		
งบการเงินเฉพาะบริษัท							
บริษัท เชียงใหม่ ซินีเพล็กซ์ จำกัด	6,000			30,000	(13,350)		22,650
บริษัท สยาม ซินีเพล็กซ์ จำกัด	116,679			-	(116,679)		-
บริษัท รัชโยธิน เรียลตี้ จำกัด	-			38,000	(1,120)		36,880
บริษัท รัชโยธิน ซีนีมา จำกัด	-			27,200	(600)		26,600

สำหรับปี สิ้นสุดวันที่ 31 ธันวาคม 2547 เงินกู้ยืมจากบริษัทย่อย และกรรมการมีการเคลื่อนไหว ดังต่อไปนี้

	ยอดคงเหลือ ณ วันที่ 31 ธันวาคม 2546			ในระหว่างงวด		ยอดคงเหลือ ณ วันที่ 31 ธันวาคม 2548	
				เพิ่มขึ้น	ลดลง		
งบการเงินรวม							
นายพรชัย อึ้งธนไพศาล	-			2,500	(2,500)		-
งบการเงินเฉพาะบริษัท							
บริษัท เมเจอร์ โบริล จำกัด	15,969			-	(15,969)		-
บริษัท เชียงใหม่ ซินีเพล็กซ์ จำกัด	3,000			12,000	(9,000)		6,000
บริษัท เมเจอร์ ซีนีมา จำกัด	8,750			-	(8,750)		-
บริษัท สยาม ซินีเพล็กซ์ จำกัด	-			149,679	(33,000)		116,679



งบการเงินรวม/งบการเงินเฉพาะบริษัท

ณ วันที่ 31 ธันวาคม 2548 และ 2547 เงินให้กู้ยืมแก่บริษัทย่อย และบริษัทร่วมทั้งจำนวน มีการจัดทำสัญญากู้ยืมเงินระหว่างกัน โดยมีการคิดดอกเบี้ยในอัตราร้อยละ 5.75 - 6.50 ต่อปี และอัตราร้อยละ 5.75 - 6.25 ต่อปี ตามลำดับ

ณ วันที่ 31 ธันวาคม 2547 เงินกู้ยืมจากกรรมการทั้งจำนวน มีการจัดทำสัญญากู้ยืมเงินระหว่างกัน โดยมีอัตรดอกเบี้ยร้อยละ 1.00 ต่อปี

ณ วันที่ 31 ธันวาคม 2548 และ 2547 เงินกู้ยืมจากบริษัทย่อยทั้งจำนวน มีการจัดทำสัญญากู้ยืมเงินระหว่างกัน โดยมีอัตรดอกเบี้ยในอัตราร้อยละ 5.75 6.50 ต่อปี และอัตราร้อยละ 5.75 6.25 ต่อปี ตามลำดับ

### 6.3 ลักษณะความสัมพันธ์ของบริษัทและบุคคลที่เกี่ยวข้องกัน

ประกอบด้วย

#### ชื่อบุคคลและบริษัท

บริษัท เมเจอร์ ซินีเพล็กซ์ พรอพเพอร์ตี้ จำกัด  
บริษัท เมเจอร์ ซินีเพล็กซ์ เซอร์วิส จำกัด  
บริษัท เชียงใหม่ ซินีเพล็กซ์ จำกัด  
บริษัท เมเจอร์ โบวล์ จำกัด  
บริษัท เมเจอร์ ซินีมา จำกัด  
บริษัท รัชโยธิน แมเนจเม้นท์ จำกัด  
บริษัท รัชโยธิน ซินีมา จำกัด  
บริษัท รัชโยธิน เรียลตี้ จำกัด  
บริษัท เมเจอร์ โบวล์ กรุ๊ป จำกัด  
(เดิมชื่อ บริษัท รัชโยธิน โบวล์ จำกัด)  
บริษัท เมเจอร์ ซินีแอด จำกัด  
บริษัท กรุงเทพ ไอแมกซ์ เรียวเตอร์ จำกัด  
บริษัท อุดร ไฟว์สตาร์ ซินีเพล็กซ์ จำกัด  
บริษัท สยามซินีเพล็กซ์ จำกัด  
บริษัท อีจิวี เอ็นเตอร์เทนเมนท์ จำกัด (มหาชน)  
บริษัท เอ็นเตอร์เทน โกลเด้นท์ วิลเลจ เอ็กซิปปัน จำกัด  
บริษัท อีจิวี เอ็กซิปปัน จำกัด  
บริษัท อีจิวี ไฟว์สตาร์ จำกัด  
บริษัท เอ็กซ์เซอร์เทนเมนท์ จำกัด  
บริษัท แปซิฟิก มาร์เก็ตติ้ง แอนด์ เอ็นเตอร์เทนเมนท์ กรุ๊ป จำกัด  
บริษัท แปซิฟิก มีเดีย เซลล์ จำกัด  
บริษัท เอ็ม พิคเจอร์ส จำกัด  
บริษัท แคลิฟอร์เนีย ว้าว เอ็กซ์พีเรียนซ์ จำกัด (มหาชน)  
(เดิมชื่อ บริษัท แคลิฟอร์เนีย ฟิตเนส เซ็นเตอร์ส จำกัด)  
บริษัท สยามฟิวเจอร์ ดีเวลอปเม้นท์ จำกัด (มหาชน)

#### ชื่อบุคคลและบริษัท

บริษัท ไอ-เมเจอร์ จำกัด  
บริษัท มีเดีย โลจิสติก จำกัด  
บริษัท เมเจอร์ ออนไลน์ จำกัด  
บริษัท เวล แอด จำกัด  
บริษัท เวล ซินีเพล็กซ์ จำกัด  
บริษัท เพชรปิ่นเกล้า จำกัด  
นายพรชัย อึ้งธนไพศาล

#### ลักษณะความสัมพันธ์

บริษัทย่อยโดยการถือหุ้นทางตรง  
บริษัทย่อยโดยการถือหุ้นทางตรง  
บริษัทย่อยโดยการถือหุ้นทางตรง  
บริษัทย่อยโดยการถือหุ้นทางตรง  
บริษัทย่อยโดยการถือหุ้นทางตรง  
บริษัทย่อยโดยการถือหุ้นทางตรง  
บริษัทย่อยโดยการถือหุ้นทางตรง  
บริษัทย่อยโดยการถือหุ้นทางตรง

บริษัทย่อยโดยการถือหุ้นทางตรง  
บริษัทย่อยโดยการถือหุ้นทางตรง  
บริษัทย่อยโดยการถือหุ้นทางตรง  
บริษัทย่อยโดยการถือหุ้นทางตรง  
บริษัทย่อยโดยการถือหุ้นทางอ้อม  
บริษัทย่อยโดยการถือหุ้นทางอ้อม  
บริษัทย่อยโดยการถือหุ้นทางอ้อม  
บริษัทย่อยโดยการถือหุ้นทางตรง  
บริษัทย่อยโดยการถือหุ้นทางอ้อม  
บริษัทย่อยโดยการถือหุ้นทางตรง  
บริษัทร่วมโดยการถือหุ้นทางตรง

บริษัทร่วมโดยการถือหุ้นทางตรง

#### ลักษณะความสัมพันธ์

บริษัทร่วมโดยการถือหุ้นทางตรง  
บริษัทร่วมโดยการถือหุ้นทางอ้อม  
บริษัทร่วมโดยการถือหุ้นทางตรง  
บริษัทที่เกี่ยวข้องกันโดยมีผู้บริหารร่วมกัน  
บริษัทที่เกี่ยวข้องกันโดยมีผู้บริหารเกี่ยวข้องกัน  
บริษัทที่เกี่ยวข้องกันโดยมีผู้บริหารเกี่ยวข้องกัน  
กรรมการของบริษัทย่อย

## 7. รายการปรับปรุงจากการเปลี่ยนแปลงนโยบายการบัญชีของบริษัทร่วม

ในไตรมาส 4 ปี 2547 บริษัท แคลิฟอร์เนีย ว้าว เอ็กซ์พีเรียนซ์ จำกัด (มหาชน) ซึ่งเป็นบริษัทร่วมมีการเปลี่ยนแปลงนโยบายการบัญชี เกี่ยวกับการรับรู้รายได้ และค่าใช้จ่าย เพื่อให้สอดคล้องกับแนวทางปฏิบัติทั่วไปสำหรับบริษัทในกลุ่มธุรกิจเดียวกัน ผลของการเปลี่ยนแปลงนโยบายการบัญชี ดังกล่าว ทำให้มูลค่าเงินลงทุนในบริษัท แคลิฟอร์เนีย ว้าว เอ็กซ์พีเรียนซ์ จำกัด (มหาชน) ณ วันที่ 31 ธันวาคม 2546 แสดงมูลค่าสูงเกินไป และส่วนแบ่งกำไรในบริษัทร่วมปี 2546 แสดงมูลค่าสูงเกินไป จำนวน 2.75 ล้านบาท อย่างไรก็ตาม บริษัทฯ ได้ปรับปรุงแก้ไขผลกระทบดังกล่าวในปี 2547 โดยปรับปรุงลดยอดกำไรสะสมต้นปี 2547 จำนวน 2.75 ล้านบาท และปรับปรุงลดมูลค่าเงินลงทุนในบริษัทร่วมดังกล่าวด้วยจำนวนเดียวกัน

## 8. เงินลงทุนชั่วคราว

ประกอบด้วย

	งบการเงินรวม			
	ณ วันที่ 31 ธันวาคม 2548		ณ วันที่ 31 ธันวาคม 2547	
	ราคาทุน บาท	มูลค่ายุติธรรม บาท	ราคาทุน บาท	มูลค่ายุติธรรม บาท
เงินลงทุนชั่วคราวในกองทุนเปิด	699,786.93	1,030,290.42	1,236,407.84	1,235,980.15
รวม	<u>699,786.93</u>	<u>1,030,290.42</u>	<u>1,236,407.84</u>	<u>1,235,980.15</u>

	งบการเงินเฉพาะบริษัท			
	ณ วันที่ 31 ธันวาคม 2548		ณ วันที่ 31 ธันวาคม 2547	
	ราคาทุน บาท	มูลค่ายุติธรรม บาท	ราคาทุน บาท	มูลค่ายุติธรรม บาท
เงินลงทุนชั่วคราวในกองทุนเปิด	-	-	171,030.39	172,430.94
รวม	<u>-</u>	<u>-</u>	<u>171,030.39</u>	<u>172,430.94</u>

## 9. ลูกหนี้การค้าและตัวเงินรับ - สุทธิ

ลูกหนี้การค้าแยกตามธุรกิจได้ดังนี้

	งบการเงินรวม		งบการเงินเฉพาะบริษัท	
	ณ วันที่		ณ วันที่	
	31 ธันวาคม 2548	31 ธันวาคม 2547	31 ธันวาคม 2548	31 ธันวาคม 2547
	บาท	บาท	บาท	บาท
ตัวเงินรับ	13,262,266.24	19,241,188.94	1,081,901.70	3,123,062.72
ลูกหนี้การค้า-ธุรกิจโรงพยาบาลยนต์	32,429,105.94	64,124,505.22	21,741,495.69	15,455,650.45
ลูกหนี้การค้า-ธุรกิจโบลิ่งและคาราโอเกะ	2,841,405.45	1,538,239.31	1,809,440.00	1,006,332.76
ลูกหนี้การค้า-ธุรกิจให้เช่าและบริการ	14,675,442.71	16,124,624.52	-	2,114,121.97
ลูกหนี้การค้า-ธุรกิจขายแผ่นวีซีดีและวีซีดี	208,990,561.23	130,298,239.82	-	-
รวม	272,198,781.57	231,326,797.81	24,632,837.39	21,699,167.90
หัก ค่าเผื่อหนี้สงสัยจะสูญ	(18,868,544.72)	(12,520,729.58)	(703,972.07)	(491,107.80)
ประมาณการลูกหนี้การค้ารับคืน-ธุรกิจ				
ขายแผ่นวีซีดีและวีซีดี	(45,750,318.49)	(67,780,095.05)	-	-
สุทธิ	207,579,918.36	151,025,973.18	23,928,865.32	21,208,060.10

ลูกหนี้การค้าดังกล่าวสามารถแยกตามอายุลูกหนี้ได้ ดังนี้

	งบการเงินรวม		งบการเงินเฉพาะบริษัท	
	ณ วันที่		ณ วันที่	
	31 ธันวาคม 2548	31 ธันวาคม 2547	31 ธันวาคม 2548	31 ธันวาคม 2547
	บาท	บาท	บาท	บาท
ตัวเงินรับ	13,262,266.24	19,241,188.94	1,081,901.70	3,123,062.72
ลูกหนี้การค้า				
ลูกหนี้การค้าที่อยู่ในกำหนดชำระ	158,974,378.72	112,876,036.27	13,204,741.41	16,297,090.95

	งบการเงินรวม		งบการเงินเฉพาะบริษัท	
	ณ วันที่		ณ วันที่	
	31 ธันวาคม 2548	31 ธันวาคม 2547	31 ธันวาคม 2548	31 ธันวาคม 2547
	บาท	บาท	บาท	บาท
ลูกหนี้การค้าที่เกินกำหนดชำระแยกตามอายุลูกหนี้ดังนี้				
1 - 30 วัน	46,779,143.29	58,988,301.30	7,975,062.60	1,006,744.15
31 - 60 วัน	2,708,843.91	17,497,151.94	594,343.56	563,272.33
61 - 90 วัน	7,572,336.76	3,653,909.97	35,354.00	20,613.00
91 - 120 วัน	10,053,817.52	2,228,547.12	53,238.03	15,820.00
120 วันขึ้นไป	32,847,995.13	16,841,662.27	1,688,196.09	672,564.75
รวม	272,198,781.57	231,326,797.81	24,632,837.39	21,699,167.90
หัก ค่าเผื่อหนี้สงสัยจะสูญ	(18,868,544.72)	(12,520,729.58)	(703,972.07)	(491,107.80)
ประมาณการลูกหนี้การค้ารับคืน-ธุรกิจขายแผ่นดีวีดีและวีซีดี	(45,750,318.49)	(67,780,095.05)	-	-
สุทธิ	207,579,918.36	151,025,973.18	23,928,865.32	21,208,060.10

#### 10. ลูกหนี้การค้า-ค่าโฆษณา-สุทธิ

	งบการเงินรวม		งบการเงินเฉพาะบริษัท	
	ณ วันที่		ณ วันที่	
	31 ธันวาคม 2548	31 ธันวาคม 2547	31 ธันวาคม 2548	31 ธันวาคม 2547
	บาท	บาท	บาท	บาท
ลูกหนี้การค้า				
ลูกหนี้การค้าที่อยู่ในกำหนดชำระ	202,321,278.54	97,925,922.39	11,073,779.00	5,243,000.00
ลูกหนี้การค้าที่เกินกำหนดชำระแยกตามอายุลูกหนี้ดังนี้				
1 - 30 วัน	1,824,670.93	27,470,135.52	10,636,180.00	-
31 - 60 วัน	4,586,530.85	75,365,169.39	10,785,380.00	-
61 - 90 วัน	2,557,954.00	2,702,659.50	21,190.00	-
91 -120 วัน	454,750.00	1,144,365.00	49,534.00	-
120 วันขึ้นไป	32,194,951.26	21,131,444.60	123,596.00	-
รวม	243,940,135.58	225,739,696.40	32,689,659.00	5,243,000.00
หัก ค่าเผื่อหนี้สงสัยจะสูญ	(18,822,614.26)	(120,968.00)	-	-
สุทธิ	225,117,521.32	225,618,728.40	32,689,659.00	5,243,000.00

ณ วันที่ 31 ธันวาคม 2548 ลูกหนี้การค้าที่เกินกำหนดชำระ 120 วันขึ้นไป ฝ่ายบริหารอยู่ระหว่างการเร่งรัดเรียกเก็บหนี้ ซึ่ง ณ วันที่ 20 กุมภาพันธ์ 2549 ลูกหนี้ที่เกินกำหนดชำระดังกล่าวได้มีการจ่ายชำระหนี้ให้กับบริษัทฯ แล้วเป็นส่วนใหญ่ ฝ่ายบริหารเชื่อว่า บริษัทฯ ไม่มีความเสี่ยงในการเก็บหนี้ไม่ได้ และค่าเผื่อหนี้สงสัยจะสูญที่บันทึกนั้นเพียงพอแล้ว

#### 11. สินค้าคงเหลือ - สุทธิ

	งบการเงินรวม		งบการเงินเฉพาะบริษัท	
	ณ วันที่		ณ วันที่	
	31 ธันวาคม 2548	31 ธันวาคม 2547	31 ธันวาคม 2548	31 ธันวาคม 2547
	บาท	บาท	บาท	บาท
สินค้าคงเหลือ-อาหารและเครื่องดื่ม				
- ธุรกิจโรงพยาบาลยนต์	13,277,155.83	11,442,344.08	5,744,561.43	5,405,057.92
- ธุรกิจโบลิ่งและคาราโอเกะ	3,959,979.30	2,154,600.96	450,572.84	937,466.01
สินค้าคงเหลือ-ธุรกิจขายแผ่นดีวีดีและวีซีดี	59,111,206.26	35,863,212.53	-	-
วัสดุสิ้นเปลือง	4,131,358.64	4,221,579.35	2,616,433.44	3,566,410.19
รวม	80,479,700.03	53,681,736.92	8,811,567.71	9,908,934.12
บวก ประมาณการต้นทุนสินค้ารับคืน	12,607,527.55	17,452,518.66	-	-
หัก ค่าเผื่อการลดมูลค่าสินค้าลดลง	(1,519,102.71)	(305,282.25)	-	-
สุทธิ	91,568,124.87	70,828,973.33	8,811,567.71	9,908,934.12

## 12. เงินมัดจำจ่ายล่วงหน้าค่าหุ้น

ตามงบการเงินรวมและงบการเงินเฉพาะบริษัท ณ วันที่ 31 ธันวาคม 2547 เงินมัดจำจ่ายล่วงหน้าค่าหุ้นทั้งจำนวนเป็นการจ่ายเงินมัดจำสำหรับเงินลงทุนในบริษัท เมเจอร์ ซินีฟิคเจอร์ส จำกัด (เดิมชื่อบริษัท นนทนนท์ เอ็นเตอร์เทนเมนท์ จำกัด) ซึ่งบริษัทฯ มีแผนที่จะลงทุนในสัดส่วนร้อยละ 80 ของทุนจดทะเบียน โดยจะใช้เงินลงทุนไม่เกิน 80 ล้านบาท การจ่ายเงินดังกล่าวเพื่อเป็นการให้ค้ำประกันการลงทุนกับบริษัท นนทนนท์ เอ็นเตอร์เทนเมนท์ จำกัด ซึ่งเป็นไปตามมติที่ประชุมคณะกรรมการ ครั้งที่ 6/2547 เมื่อวันที่ 22 มิถุนายน 2547

อย่างไรก็ตาม ตามรายงานการประชุมคณะกรรมการบริษัทฯ ครั้งที่ 6/2548 เมื่อวันที่ 14 พฤศจิกายน 2548 ที่ประชุมมีมติอนุมัติยกเลิกการลงทุนในบริษัทดังกล่าว ปัจจุบันบริษัทฯ ได้รับเงินมัดจำคืนแล้วทั้งจำนวน

## 13. เงินค้ำประกันการกู้ยืม

ตามงบการเงินรวม ณ วันที่ 31 ธันวาคม 2547 ทั้งจำนวนเป็นเงินค้ำประกันเงินกู้ยืมระยะสั้นจากสถาบันการเงินของบริษัทย่อย โดยบริษัทย่อยจะได้รับคืนเมื่อมีการชำระเงินกู้ดังกล่าวทั้งจำนวน ในระหว่างปี 2548 บริษัทย่อยได้มีการจ่ายคืนเงินกู้ยืมดังกล่าวและได้รับเงินค้ำประกันคืนแล้วทั้งจำนวน

## 14. สินทรัพย์หมุนเวียนอื่น ๆ

	งบการเงินรวม		งบการเงินเฉพาะบริษัท	
	ณ วันที่		ณ วันที่	
	31 ธันวาคม 2548	31 ธันวาคม 2547	31 ธันวาคม 2548	31 ธันวาคม 2547
	บาท	บาท	บาท	บาท
รายได้ค้างรับ	27,200,940.86	18,329,059.74	226,943.06	95,731.59
ค่าใช้จ่ายจ่ายล่วงหน้า	8,146,855.96	10,707,870.39	1,102,829.65	2,572,147.88
ดอกเบี้ยจ่ายล่วงหน้า	3,947,515.08	7,821,129.90	3,947,515.08	7,821,129.90
เงินทดรองจ่าย	8,193,451.63	6,193,409.81	8,686,313.05	5,874,749.32
ลูกหนี้อื่น	55,003,341.80	19,453,721.88	2,447,740.98	2,187,792.19
อื่น ๆ	23,000,672.35	8,489,180.69	392,727.82	2,949,213.09
	<u>125,492,777.68</u>	<u>70,994,372.41</u>	<u>16,804,069.64</u>	<u>21,500,763.97</u>

**15. เงินลงทุนในบริษัทย่อย**

ณ วันที่ 31 ธันวาคม 2548 และ 2547 บริษัท เมเจอร์ ซินีเพล็กซ์ กรุ๊ป จำกัด(มหาชน) ถือหุ้นในบริษัทย่อยในอัตราส่วน ดังนี้

ชื่อบริษัท	ทุนที่ออกและ เรียกชำระแล้ว			สัดส่วน การลงทุน			วิธีราคาทุน			วิธีส่วนได้เสีย			เงินปันผลรับ	
	2548	2547	2548	2547	2548	2547	2548	2547	2548	2547	2548	2547	2548	2547
	บาท	บาท	%	บาท	%	บาท	บาท	บาท	บาท	บาท	บาท	บาท	บาท	บาท
บริษัท เมเจอร์ ซินีเพล็กซ์ พรอพเพอร์ตี้ จำกัด	78,000,000.00	78,000,000.00	99.99	77,999,300.00	99.99	77,999,300.00	77,999,300.00	240,512,919.93	208,727,213.15	-	-	-	-	-
บริษัท เมเจอร์ ซินีเพล็กซ์ เซอร์วิส จำกัด	23,000,000.00	23,000,000.00	99.99	22,999,300.00	99.99	22,999,300.00	22,999,300.00	63,614,811.51	42,302,132.78	-	-	-	-	-
บริษัท เชียงใหม่ ซินีเพล็กซ์ จำกัด	20,000,000.00	20,000,000.00	99.99	19,999,900.00	99.99	19,999,900.00	19,999,900.00	42,875,816.21	37,582,719.52	-	-	-	-	-
บริษัท เมเจอร์ ซินีแอต จำกัด	1,000,000.00	1,000,000.00	99.93	1,000,000.00	99.93	1,000,000.00	1,000,000.00	52,470,121.75	36,105,040.10	-	-	-	-	-
บริษัท เมเจอร์ โบริล กรุ๊ป จำกัด	36,000,000.00	36,000,000.00	99.99	62,609,887.00	99.99	62,609,887.00	62,609,887.00	71,901,952.93	65,632,494.13	-	-	-	-	-
บริษัท รัชโยธิน เรียดตี้ จำกัด	100,000,000.00	100,000,000.00	99.99	195,178,100.00	99.99	195,178,100.00	195,178,100.00	258,242,212.34	228,864,188.46	-	-	-	-	-
บริษัท รัชโยธิน ซีนีมา จำกัด	10,000,000.00	10,000,000.00	99.99	120,854,600.00	99.99	120,854,600.00	120,854,600.00	158,906,541.35	118,191,817.27	-	-	-	-	-
บริษัท รัชโยธิน แมเนจเม้นท์ จำกัด	5,000,000.00	5,000,000.00	99.99	70,950,146.00	99.99	70,950,146.00	70,950,146.00	91,628,146.63	77,978,494.12	-	-	-	-	-
บริษัท กรุงเทพ ไอแมกซ์ เรียดตี้ จำกัด	1,000,000.00	1,000,000.00	99.94	6,826,300.00	99.94	6,826,300.00	6,826,300.00	8,016,179.37	11,255,391.86	-	-	-	-	-
บริษัท อุดร ไลฟ์สไตล์ ซินีเพล็กซ์ จำกัด	39,000,000.00	39,000,000.00	80.00	31,199,500.00	80.00	31,199,500.00	31,199,500.00	36,213,135.24	34,156,062.02	-	-	-	-	-
บริษัท สยาม ซินีเพล็กซ์ จำกัด	150,000,000.00	150,000,000.00	99.99	149,999,300.00	99.99	149,999,300.00	149,999,300.00	149,542,743.83	149,931,811.53	-	-	-	-	-
บริษัท อีจิว เอ็นเตอร์เทนเมนท์ จำกัด (มหาชน)	260,000,000.00	260,000,000.00	99.97	1,558,003,671.09	99.82	1,557,104,653.70	1,557,104,653.70	702,760,244.52	727,058,186.46	-	-	-	-	-
บริษัท แปซิฟิค มาร์เก็ตติ้งแอนด์ เอ็นเตอร์เทนเมนท์ กรุ๊ป จำกัด	15,000,000.00	15,000,000.00	80.00	79,999,666.67	80.00	79,999,666.67	79,999,666.67	67,328,178.42	84,140,253.41	-	-	-	-	-
บริษัท เดิม พิคเจอร์ส จำกัด	80,000,000.00	-	79.99	79,999,300.00	-	79,999,300.00	-	80,644,572.81	-	-	-	-	-	-
				2,477,618,970.76		2,396,720,653.37	2,024,657,576.84	1,821,925,804.81						

15.1 ในระหว่างปี 2547 บริษัทฯ มีการลงทุนในบริษัทย่อยเพิ่มเติม โดยการเข้าซื้อหุ้นในกลุ่มบริษัทโยธินจำนวน 5 บริษัท ประกอบด้วย บริษัท รัชโยธิน โบวล์ จำกัด บริษัท รัชโยธิน เรียดตี้ จำกัด บริษัท รัชโยธิน ซีเนม่า จำกัด บริษัท รัชโยธิน แมเนจเม้นท์ จำกัด และบริษัท กรุงเทพ โอแมกซ์ เรียดเตอร์ จำกัด จากผู้ถือหุ้นส่วนน้อยซึ่งเป็นชาวต่างชาติ ตามสัญญาซื้อขายเงินลงทุน ลงวันที่ 22 มีนาคม 2547 มูลค่าการซื้อขายเงินลงทุนจำนวนเงินทั้งสิ้น 320.0 ล้านบาท ซึ่งเป็นราคาที่เทียบเคียงจากราคาที่ปรึกษาทางการเงินอิสระคำนวณไว้ตามวิธีกระแสเงินสดในอนาคตคิดลด (Discount Cash Flow Approach) โดยสัญญาระบุถึงการที่ผู้ถือหุ้นส่วนน้อยยกผลประโยชน์ในส่วนได้เสียในกำไร(ขาดทุน)ของบริษัทย่อยดังกล่าว สำหรับไตรมาส สิ้นสุดวันที่ 31 มีนาคม 2547 ให้บริษัทฯ มีผลทำให้บริษัทฯ บันทึกกำไรส่วนได้เสียในกำไร(ขาดทุน)ของบริษัทย่อยสำหรับงวดดังกล่าวโดยถือเสมือนว่ามีการซื้อเงินลงทุนตั้งแต่วันที่ 1 มกราคม 2547

15.2 เมื่อวันที่ 27 กันยายน 2547 บริษัทฯ ได้ลงทุนในหุ้นสามัญของบริษัท อีจีวี เอ็นเตอร์เทนเมนท์ จำกัด (มหาชน) และบริษัทย่อย จำนวน 259,522,559 หุ้น คิดเป็นร้อยละ 99.82 ของหุ้นที่ออกและเรียกชำระแล้วของบริษัท อีจีวี เอ็นเตอร์เทนเมนท์ จำกัด (มหาชน) และบริษัทย่อย เป็นผลให้บริษัท อีจีวี เอ็นเตอร์เทนเมนท์ จำกัด (มหาชน) และบริษัทย่อย เป็นบริษัทย่อยของบริษัทฯ โดยบริษัทฯ ได้ตัดจำหน่ายส่วนของต้นทุนการซื้อธุรกิจที่สูงกว่ามูลค่ายุติธรรมของธุรกิจที่บริษัทผู้ประเมินอิสระคำนวณตามวิธีพิจารณารายได้ (Income Approach) เฉพาะส่วนที่เป็นของบริษัทฯ ณ วันที่ซื้อบริษัท อีจีวี เอ็นเตอร์เทนเมนท์ จำกัด (มหาชน) และบริษัทย่อย จำนวน 816.94 ล้านบาท เป็นค่าใช้จ่ายทั้งจำนวน และบริษัทฯ รับรู้ส่วนของมูลค่ายุติธรรมของธุรกิจตามวิธีพิจารณาจากรายได้ที่สูงกว่ามูลค่ายุติธรรมของสินทรัพย์ที่ระบุได้จำนวน 25.88 ล้านบาท เป็นค่าความนิยม และในไตรมาสที่ 1 ปี 2548 บริษัทฯ มีการรับซื้อหุ้นสามัญของบริษัท อีจีวี เอ็นเตอร์เทนเมนท์ จำกัด (มหาชน) จากผู้ถือหุ้นรายย่อย จำนวน 411,690 หุ้น ในราคาซื้อเป็นเงินสดที่ราคาหุ้นละ 4.50 บาท คิดเป็นเงิน 1,852,605.00 บาท ทำให้ปัจจุบันบริษัทฯ ถือหุ้นใน บริษัท อีจีวี เอ็นเตอร์เทนเมนท์ จำกัด (มหาชน) จำนวน 259,934,249 หุ้น คิดเป็น 99.97% จากเดิม 99.82% โดยราคาหุ้นที่จ่ายซื้อสูงกว่าสินทรัพย์สุทธิตามบัญชีครั้งนี้มีจำนวน 953,587.61 บาท บริษัทฯ บันทึกเป็นค่าใช้จ่ายทั้งจำนวนในงบกำไรขาดทุน

มูลค่าสินทรัพย์สุทธิของบริษัท อีจีวี เอ็นเตอร์เทนเมนท์ จำกัด (มหาชน) และบริษัทย่อย ณ วันที่ลงทุนประกอบด้วย รายการดังต่อไปนี้

	<b>พันบาท</b>
<b>สินทรัพย์</b>	
เงินสดและรายการเทียบเท่าเงินสด	93,826
เงินลงทุนชั่วคราว	20,959
ลูกหนี้การค้าและตัวเงินรับ	62,009
สินค้าคงเหลือ	5,136
สินทรัพย์หมุนเวียนอื่น	126,836
ส่วนปรับปรุงอาคารและอุปกรณ์-สุทธิ	1,462,935
สินทรัพย์อื่น	233,646
<b>รวมสินทรัพย์</b>	<b>2,005,347</b>
<b>หนี้สิน</b>	
เงินกู้ยืมระยะสั้น	750,000
เจ้าหนี้การค้า	73,293
หนี้สินหมุนเวียนอื่น	262,883
เงินกู้ยืมระยะยาว	335,338
หนี้สินอื่น	6,604
<b>รวมหนี้สิน</b>	<b>1,428,118</b>
<b>รวมสินทรัพย์สุทธิตามบัญชี</b>	<b>577,229</b>
<b>บวก</b> ส่วนของมูลค่ายุติธรรมของสินทรัพย์ที่ระบุได้ที่สูงกว่ามูลค่าตามบัญชี	<b>138,341</b>
<b>รวมสินทรัพย์สุทธิ</b>	<b>715,570</b>
สัดส่วนการลงทุนของบริษัท (ร้อยละ)	99.82%
สินทรัพย์สุทธิในสัดส่วนการลงทุนของบริษัทฯ	714,282
<b>บวก</b> ส่วนของมูลค่ายุติธรรมของธุรกิจตามวิธีพิจารณาจากรายได้ (Income Approach) ที่สูงกว่ามูลค่ายุติธรรมของสินทรัพย์และหนี้สินที่ระบุได้ (ค่าความนิยม)	<b>25,884</b>
<b>มูลค่ายุติธรรมของธุรกิจตามวิธีพิจารณาจากรายได้ (Income Approach)</b>	<b>740,166</b>
ราคาซื้อ	1,557,105
<b>ส่วนของราคาซื้อที่สูงกว่ามูลค่ายุติธรรมของธุรกิจตามวิธีพิจารณาจากรายได้ (Income Approach)</b>	<b>816,939</b>
ราคาซื้อ	1,557,105
<b>หัก</b> รายการซื้อโดยจ่ายชำระเป็นหุ้นเพิ่มทุน	<b>(1,557,095)</b>
เงินสดจ่ายซื้อหุ้นสามัญบริษัท อีจีวี เอ็นเตอร์เทนเมนท์ จำกัด (มหาชน) และบริษัทย่อย	10
<b>หัก</b> เงินสดและรายการเทียบเท่าเงินสดของบริษัท อีจีวี เอ็นเตอร์เทนเมนท์ จำกัด (มหาชน) และบริษัทย่อย	<b>(93,826)</b>
<b>เงินสดรับสุทธิจากการซื้อหุ้นสามัญบริษัท อีจีวี เอ็นเตอร์เทนเมนท์ จำกัด (มหาชน) และบริษัทย่อย</b>	<b>93,816</b>

15.3 เมื่อวันที่ 28 กันยายน 2547 บริษัทฯ ได้ลงทุนในหุ้นสามัญของบริษัท แปซิฟิก มาร์เก็ตติ้ง แอนด์ เอ็นเตอร์เทนเมนท์ กรุ๊ป จำกัด จำนวน 1,199,995 หุ้น คิดเป็นร้อยละ 80.0 ของหุ้นที่ออกและ เรียกว่าแล้วของบริษัท แปซิฟิก มาร์เก็ตติ้ง แอนด์ เอ็นเตอร์เทนเมนท์ กรุ๊ป จำกัด เป็นผลให้ บริษัท แปซิฟิก มาร์เก็ตติ้ง แอนด์ เอ็นเตอร์เทนเมนท์ กรุ๊ป จำกัด เป็นบริษัท ย่อยของบริษัทฯ

มูลค่าสินทรัพย์สุทธิของบริษัท แปซิฟิก มาร์เก็ตติ้ง แอนด์ เอ็นเตอร์เทนเมนท์ กรุ๊ป จำกัด ณ วันที่ลงทุนประกอบด้วย รายการ ดังต่อไปนี้

	พันบาท
สินทรัพย์	
เงินสดและรายการเทียบเท่าเงินสด	8,938
ลูกหนี้การค้าและตัวเงินรับ	78,370
สินค้าคงเหลือ	42,680
สินทรัพย์หมุนเวียนอื่น	3,894
เงินให้กู้ยืม	4,665
เงินลงทุนในบริษัทร่วม	1,153
ส่วนปรับปรุงอาคารและอุปกรณ์-สุทธิ	6,374
ค่าลิขสิทธิ์ภาพยนตร์รอดัดบัญชี	51,261
สินทรัพย์อื่น	500
<b>รวมสินทรัพย์</b>	<b>197,835</b>
หนี้สิน	
เจ้าหนี้การค้า	33,400
หนี้สินหมุนเวียนอื่น	24,448
เงินกู้ยืมระยะสั้น	66,768
หนี้สินอื่น	2,052
<b>รวมหนี้สิน</b>	<b>126,668</b>
รวมสินทรัพย์สุทธิตามบัญชี	71,167
<u>บวก</u> ส่วนของมูลค่ายุติธรรมของค่าลิขสิทธิ์ภาพยนตร์รอดัดบัญชีที่สูงกว่ามูลค่าตามบัญชี	20,034
รวมสินทรัพย์สุทธิ	91,201
สัดส่วนการลงทุนของบริษัท (ร้อยละ)	80%
สินทรัพย์สุทธิในสัดส่วนการลงทุนของบริษัทฯ	72,961
ราคาซื้อ	80,000
ส่วนของราคาซื้อที่สูงกว่ามูลค่าสินทรัพย์สุทธิ (ค่าความนิยม)	7,039
เงินสดจ่ายซื้อเงินลงทุนในบริษัท แปซิฟิก มาร์เก็ตติ้ง แอนด์ เอ็นเตอร์เทนเมนท์ กรุ๊ป จำกัด	80,000
<u>หัก</u> เงินสดและรายการเทียบเท่าเงินสดของบริษัท แปซิฟิก มาร์เก็ตติ้ง แอนด์ เอ็นเตอร์เทนเมนท์ กรุ๊ป จำกัด	(8,938)
เงินสดจ่ายสุทธิจากการซื้อเงินลงทุนบริษัท แปซิฟิก มาร์เก็ตติ้ง แอนด์ เอ็นเตอร์เทนเมนท์ กรุ๊ป จำกัด	71,062

บริษัทย่อยทั้งสองตามข้อ 15.2 และข้อ 15.3 ดังกล่าวไม่มีการจัดท่างบการเงิน ณ วันที่บริษัทฯ ซื้อธุรกิจ ดังนั้นฝ่ายบริหารของบริษัทฯ จึงจะใช้งบการเงินของบริษัทย่อยดังกล่าว ณ วันที่ 30 กันยายน 2547 ที่ผ่านการสอบทานจากผู้สอบบัญชีเป็นงบการเงิน ณ วันที่ซื้อเงินลงทุน ซึ่งผลต่างจากจำนวนวันดังกล่าวไม่มีสาระสำคัญกับงบการเงิน

15.4 ตามรายงานการประชุมคณะกรรมการบริษัทฯ ครั้งที่ 3/2547 เมื่อวันที่ 19 มีนาคม 2547 มีมติเอกฉันท์ให้ดำเนินการลงทุนในบริษัท สยาม ซีนีเพล็กซ์ จำกัด ซึ่งเป็นบริษัทจัดตั้งขึ้นใหม่ ในอัตราส่วนการถือหุ้นร้อยละ 99.99 จำนวน 1,500,000 หุ้น ในราคาหุ้นละ 100 บาท ทำให้ ณ วันที่ 31 ธันวาคม 2547 บริษัทฯ มีเงินลงทุนในบริษัทดังกล่าว ราคาหุ้น จำนวน 150.0 ล้านบาท

15.5 ตามมติที่ประชุมคณะกรรมการของบริษัทฯ ครั้งที่ 10/2547 เมื่อวันที่ 11 พฤศจิกายน 2547 มีมติให้เลิกกิจการบริษัทย่อย 2 แห่ง คือ บริษัท เมเจอร์ โบวล์ จำกัด และบริษัท เมเจอร์ ซีนีมา จำกัด ซึ่งบริษัททั้งสองได้ทำการจดทะเบียนเลิกกิจการและชำระบัญชีแล้ว โดยบริษัททั้ง 2 แห่ง ได้จ่ายเงินค่าหุ้นสามัญคืนบริษัทฯ แล้ว จำนวน 27.79 ล้านบาท ทำให้บริษัทฯ มีผลขาดทุนจากการเลิกบริษัทย่อยเป็นจำนวน 2.88 ล้านบาท

15.6 เมื่อวันที่ 20 ธันวาคม 2547 บริษัท แปซิฟิก มาร์เก็ตติ้ง เอ็นเตอร์เทนเมนท์ กรุ๊ป จำกัด ซึ่งเป็นบริษัทย่อย มีการลงทุนในบริษัท มิเดีย เซลล์ จำกัด ซึ่งเป็นบริษัทจัดตั้งขึ้นใหม่ในอัตราส่วนการถือหุ้นร้อยละ 99.40 จำนวน 994 หุ้น ในราคาหุ้นละ 100.00 บาท ทำให้ ณ วันที่ 31 ธันวาคม 2547 บริษัท แปซิฟิก มาร์เก็ตติ้ง เอ็นเตอร์เทนเมนท์ กรุ๊ป จำกัด มีเงินลงทุนในบริษัท ดังกล่าว ราคาหุ้น จำนวน 0.10 ล้านบาท

15.7 ตามรายงานการประชุมคณะกรรมการบริษัทฯ ครั้งที่ 6/2548 เมื่อวันที่ 14 พฤศจิกายน 2548 ที่ประชุมมีมติเป็นเอกฉันท์ให้ดำเนินการลงทุนในบริษัท เอ็ม พิคเจอร์ส จำกัด ซึ่งเป็นบริษัทที่จัดตั้งขึ้นใหม่ ในสัดส่วนการถือหุ้นร้อยละ 79.99 จำนวน 799,993 หุ้น ในราคาหุ้นละ 100.00 บาท ซึ่งถือเป็นบริษัทย่อย โดยมีวัตถุประสงค์เพื่อเป็นการขยายการให้บริการแบบครบวงจรในธุรกิจภาพยนตร์

### 16. เงินลงทุนในบริษัทร่วม

ณ วันที่ 31 ธันวาคม 2548 และ 2547 บริษัท เมเจอร์ ซีเนเพล็กซ์ กรุ๊ป จำกัด(มหาชน) ถือหุ้นในบริษัทร่วมในอัตราส่วน ดังนี้

ชื่อบริษัท	ทุนที่ออกและเรียกชำระแล้ว		สัดส่วนการลงทุน		วิธีราคาทุน		วิธีส่วนได้เสีย		เงินปันผลรับ	
	2548	2547	ร้อยละ	บาท	ร้อยละ	บาท	ร้อยละ	บาท	ร้อยละ	บาท
บริษัท แคลิฟอร์เนีย วู้ว	200,000,000.00	98,000,000.00	36.75	49.00	182,571,149.89	182,571,149.89	195,313,328.49	174,750,476.39	-	-
บริษัท ทีเรียนท์ จำกัด (มหาชน)	424,117,769.00	402,225,034.00	26.43	26.43	227,178,793.25	227,178,793.25	263,483,189.03	271,859,429.13	31,998,093.60	6,000,000.00
บริษัท สยามพีวีเคอร์ติเวลอปปเมนท์ จำกัด(มหาชน)	20,000,000.00	20,000,000.00	49.99	49.99	10,000,000.00	10,000,000.00	7,708,568.82	7,691,911.25	-	-
บริษัท ไอ-เมเจอร์ จำกัด	1,000,000.00	-	40.00	-	400,000.00	-	377,136.00	-	-	-
บริษัท เมเจอร์ ออนไลน์ จำกัด					420,149,943.14	419,749,943.14	466,882,222.34	454,301,816.77	31,998,093.60	6,000,000.00

ณ วันที่ 31 ธันวาคม 2548 และ 2547 บริษัทฯ มีบริษัทร่วมที่ถือหุ้นทางอ้อม โดยบริษัท แปซิฟิค มาร์เก็ตติ้ง แอนด์ เอ็นเตอร์เทนเมนท์ จำกัด (มหาชน) ในอัตราส่วน ดังนี้

ชื่อบริษัท	ทุนที่ออกและเรียกชำระแล้ว		สัดส่วนการลงทุน		วิธีราคาทุน		วิธีส่วนได้เสีย		เงินปันผลรับ	
	2548	2547	ร้อยละ	บาท	ร้อยละ	บาท	ร้อยละ	บาท	ร้อยละ	บาท
บริษัท มีเดีย โดิจลิติก จำกัด	1,000,000.00	1,000,000.00	39.18	39.18	500,000.00	500,000.00	147,730.72	1,327,235.48	-	-



16.1 เมื่อวันที่ 8 พฤศจิกายน 2548 บริษัท แคลิฟอร์เนีย ว้าว เอ็กซ์พีเรียนซ์ จำกัด (มหาชน) ได้มีการนำหุ้นสามัญจำนวน 50 ล้านหุ้น จัดสรรและเสนอขายต่อประชาชนทั่วไปและกรรมการผู้บริหารและพนักงานของบริษัท หลังจากการจัดสรรและเสนอขายหุ้นดังกล่าวทำให้บริษัทฯ มีสัดส่วนการถือหุ้นในบริษัท แคลิฟอร์เนีย ว้าว เอ็กซ์พีเรียนซ์ จำกัด (มหาชน) ซึ่งเป็นบริษัท ร่วมเปลี่ยนแปลงจากเดิมร้อยละ 49 เป็นอัตราร้อยละ 36.75

อย่างไรก็ตาม เงินลงทุนในบริษัท แคลิฟอร์เนีย ว้าว เอ็กซ์พีเรียนซ์ จำกัด (มหาชน) เป็นหลักทรัพย์ในความต้องการของตลาด โดย ณ วันที่ 31 ธันวาคม 2548 หลักทรัพย์ดังกล่าวมีมูลค่ายุติธรรมต่อหุ้นเท่ากับ 6.85 บาท คิดเป็นจำนวนเงินรวมทั้งสิ้น 503.48 ล้านบาท

16.2 ณ วันที่ 30 มิถุนายน 2547 บริษัทฯ มีการใช้สิทธิตามใบสำคัญแสดงสิทธิที่จะซื้อหุ้นสามัญ ในบริษัท สยามฟิวเจอร์ ดีเวลอปเม้นท์ จำกัด (มหาชน) จำนวน 17.75 ล้านหน่วย โดยอัตรา การใช้สิทธิ 1 หน่วยต่อหุ้นสามัญ 2.62875 หุ้น ในราคาใช้ สิทธิหุ้นละ 1 บาท โดยทางบริษัทสยามฟิวเจอร์ดีเวลอปเม้นท์ จำกัด (มหาชน) ได้มีการจดทะเบียนเพิ่มทุนที่ออกจำหน่ายและ เรียกชำระจากการใช้สิทธิดังกล่าวเมื่อวันที่ 7 กรกฎาคม 2547 ทำให้ ณ วันที่ 31 ธันวาคม 2547 บริษัทฯ มีสัดส่วนการถือหุ้นใน บริษัท สยามฟิวเจอร์ดีเวลอปเม้นท์ จำกัด (มหาชน) เป็นจำนวนร้อยละ 26.43

อย่างไรก็ตาม เงินลงทุนในบริษัท สยามฟิวเจอร์ดีเวลอปเม้นท์ จำกัด (มหาชน) เป็นหลักทรัพย์ในความต้องการของตลาด โดย ณ วันที่ 31 ธันวาคม 2548 และ 2547 หลักทรัพย์ดังกล่าวมีมูลค่ายุติธรรมต่อหุ้นเท่ากับ 6.70 บาท และ 6.20 บาท ตามลำดับ คิด เป็นจำนวนเงินรวมทั้งสิ้น 714.62 ล้านบาท และ 661.29 ล้านบาท ตามลำดับ

16.3 ตามงบการเงินรวม และงบการเงินเฉพาะบริษัท ณ วันที่ 31 ธันวาคม 2548 เงินลงทุนในบริษัท แคลิฟอร์เนีย ว้าว เอ็กซ์พี เรียนซ์ จำกัด (มหาชน) และบริษัท มีเดีย โลจิสติก จำกัด และ ณ วันที่ 31 ธันวาคม 2547 เงินลงทุนในบริษัท แคลิฟอร์เนีย ว้าว เอ็กซ์พีเรียนซ์ จำกัด (มหาชน) บริษัท มีเดีย โลจิสติก และ บริษัท สยามฟิวเจอร์ ดีเวลอปเม้นท์ จำกัด (มหาชน) จำกัด บริษัทฯ ได้คำนวณมูลค่าเงินลงทุนจากข้อมูลงบการเงินที่ผ่านการตรวจสอบโดยผู้สอบบัญชีอื่น ส่วนเงินลงทุนในบริษัท ไอ-เมเจอร์ จำกัด บริษัทฯ ได้คำนวณมูลค่าเงินลงทุนจากข้อมูลงบการเงินที่จัดทำขึ้นโดยฝ่ายบริหาร ซึ่งยังไม่ผ่านการตรวจสอบโดยผู้สอบบัญชีอื่น โดยรับรู้ ส่วนแบ่งกำไร(ขาดทุน) ในบริษัทร่วม ดังนี้

	(หน่วย : พันบาท)	
	สำหรับปี	
	สิ้นสุดวันที่ 31 ธันวาคม	
	2548	2547
บริษัท แคลิฟอร์เนีย ว้าว เอ็กซ์พีเรียนซ์ จำกัด (มหาชน)	20,562	(5,698)
บริษัท สยามฟิวเจอร์ดีเวลอปเม้นท์ จำกัด (มหาชน)	23,622	46,062
บริษัท ไอ-เมเจอร์ จำกัด	16	(2,308)
บริษัท เมเจอร์ ออนไลน์ จำกัด	(22)	-
บริษัท มีเดีย โลจิสติก จำกัด	(1,179)	174

16.4 ในไตรมาสที่ 4 ปี 2547 บริษัท แคลิฟอร์เนีย ว้าว เอ็กซ์พีเรียนซ์ จำกัด (มหาชน) มีการเปลี่ยนแปลงนโยบายการ บัญชีเกี่ยวกับการรับรู้รายได้และค่าใช้จ่าย ตามหมายเหตุ 7 ผลของการเปลี่ยนแปลงนโยบายการบัญชีดังกล่าว ทำให้ส่วนแบ่งกำไร ในบริษัท แคลิฟอร์เนีย ว้าว เอ็กซ์พีเรียนซ์ จำกัด (มหาชน) สำหรับงวด 9 เดือน สิ้นสุดวันที่ 30 กันยายน 2547 ที่เคยรับรู้ไว้จำนวน 22.12 ล้านบาท ลดลง โดยบริษัท แคลิฟอร์เนีย ว้าว เอ็กซ์พีเรียนซ์ จำกัด (มหาชน) อยู่ระหว่างดำเนินการปรับปรุงผลกระทบที่มี ต่องบการเงินสำหรับงวด 9 เดือนดังกล่าว อย่างไรก็ตาม บริษัทฯ รับรู้ส่วนแบ่งกำไร(ขาดทุน)ในบริษัท แคลิฟอร์เนีย ว้าว เอ็กซ์พี เรียนซ์ จำกัด (มหาชน) สำหรับปี สิ้นสุดวันที่ 31 ธันวาคม 2547 เป็นจำนวน (5.70) ล้านบาท

16.5 ตามรายงานการประชุมคณะกรรมการบริษัทฯ ครั้งที่ 6/2548 เมื่อวันที่ 14 พฤศจิกายน 2548 ที่ประชุมมีมติเป็น เอกฉันท์ให้ดำเนินการลงทุนในบริษัท เมเจอร์ ออนไลน์ จำกัด ซึ่งเป็นบริษัทที่จัดตั้งขึ้นใหม่ ในสัดส่วนการถือหุ้นอัตราร้อยละ 40.00 จำนวน 4,000 หุ้น ในราคา หุ้นละ 100.00 บาท ซึ่งถือเป็นบริษัทร่วม โดยมีวัตถุประสงค์เพื่อการพัฒนาทางเทคโนโลยีของธุรกิจ ภาพยนตร์

17. อาคารและอุปกรณ์ – สุทธิ  
ประกอบด้วย

ราคาทุน	งบการเงินรวม			ยอดคงเหลือ ณ วันที่ 31 ธันวาคม 2548 บาท
	ยอดคงเหลือ ณ วันที่ 31 ธันวาคม 2547 บาท	เพิ่มขึ้น/รับโอน บาท	จำหน่าย / โอนออก บาท	
ที่ดิน	34,909,552.84	–	–	34,909,552.84
อาคาร	899,312,491.54	1,207,627.18	–	900,520,118.72
โรงภาพยนตร์	2,207,623,308.10	82,206,262.40	–	2,289,829,570.50
อุปกรณ์เครื่องมือเครื่องใช้	1,222,154,162.65	238,480,066.18	–	1,460,634,228.83
ยานพาหนะ	23,687,904.57	4,851,784.80	–	28,539,689.37
เครื่องตกแต่งและติดตั้ง	1,069,465,665.19	116,844,113.42	–	1,186,309,778.61
ส่วนปรับปรุงโรงภาพยนตร์ อาคารสำนักงาน และงานระบบ	213,199,951.66	36,775,257.61	–	249,975,209.27
ระบบงานสาธารณูปโภค	585,159,060.88	78,052,225.65	–	663,211,286.53
สินทรัพย์ระหว่างก่อสร้าง	69,805,612.15	1,042,210,452.23	(694,270,382.54)	417,745,681.84
รวมราคาทุน	6,325,317,709.58	1,600,627,789.47	(694,270,382.54)	7,231,675,116.51
<b>ค่าเสื่อมราคาสะสม</b>				
อาคาร	(216,235,880.82)	(40,763,758.49)	–	(256,999,639.31)
โรงภาพยนตร์	(554,287,187.81)	(79,580,716.35)	–	(633,867,904.16)
อุปกรณ์เครื่องมือเครื่องใช้	(429,555,964.63)	(227,208,099.32)	–	(656,764,063.95)
ยานพาหนะ	(7,022,079.81)	(4,372,785.12)	–	(11,394,864.93)
เครื่องตกแต่งและติดตั้ง	(292,105,772.35)	(76,591,590.67)	–	(368,697,363.02)
ส่วนปรับปรุงโรงภาพยนตร์ อาคารสำนักงาน และงานระบบ	(289,442,713.10)	(86,948,973.10)	–	(376,391,686.20)
ระบบงานสาธารณูปโภค	(291,335,552.78)	(47,087,048.58)	–	(338,422,601.36)
รวมค่าเสื่อมราคาสะสม	(2,079,985,151.30)	(562,552,971.63)	–	(2,642,538,122.93)
<b>อาคารและอุปกรณ์ – สุทธิ</b>	<b>4,245,332,558.28</b>			<b>4,589,136,993.58</b>
<b>ค่าเสื่อมราคาที่ปรากฏในงบกำไรขาดทุนรวม</b>				
สำหรับปี				
สิ้นสุดวันที่ 31 ธันวาคม 2548				562,552,971.63
สิ้นสุดวันที่ 31 ธันวาคม 2547				382,191,484.02

ตามงบการเงินรวม ณ วันที่ 31 ธันวาคม 2548 และ 2547 บริษัทฯ มีสินทรัพย์ที่คำนวณ ค่าเสื่อมราคาครบแล้ว แต่ ยังใช้งานอยู่โดยมีราคาทุนจำนวนเงิน 821.49 ล้านบาท และจำนวนเงิน 438.15 ล้านบาท ตามลำดับ ซึ่งมีมูลค่าสุทธิตามบัญชี จำนวนเงิน 11,651.24 บาท และจำนวนเงิน 5,051 บาท ตามลำดับ

ตามงบการเงินรวม ณ วันที่ 31 ธันวาคม 2548 และ 2547 โรงภาพยนตร์และอุปกรณ์ โบว์ลิ่งส่วนหนึ่งจำนวน 200.00 ล้านบาท และจำนวนเงิน 216.17 ล้านบาท ตามลำดับ และยานพาหนะส่วนหนึ่งจำนวน 9.08 ล้านบาท และจำนวนเงิน 5.72 ล้านบาท ตามลำดับ เป็นสินทรัพย์ภายใต้สัญญาเช่าการเงิน

ตามงบการเงินรวม สำหรับปี สิ้นสุดวันที่ 31 ธันวาคม 2548 และ 2547 บริษัทฯ ได้รวมต้นทุนการกู้ยืมของเงินกู้ที่กู้มาโดยเฉพาะ เพื่อใช้ในโครงการสยามพารากอน รวมเข้าเป็นราคาทุนของโครงการดังกล่าว จำนวน 3.02 ล้านบาท และจำนวน 1.50 ล้านบาท ตามลำดับ

งบการเงินเฉพาะบริษัท

	งบการเงินเฉพาะบริษัท			ยอดคงเหลือ ณ วันที่ 31 ธันวาคม 2548 บาท
	ยอดคงเหลือ ณ วันที่ 31 ธันวาคม 2547 บาท	เพิ่มขึ้น/รับโอน บาท	จำหน่าย / โอนออก บาท	
<b>ราคาทุน</b>				
โรงภาพยนตร์	848,893,145.13	81,700,517.70	-	930,593,662.83
อุปกรณ์เครื่องมือเครื่องใช้	787,007,639.30	86,262,078.40	-	873,269,717.70
ยานพาหนะ	5,800,257.55	1,700,000.00	-	7,500,257.55
เครื่องตกแต่งและติดตั้ง	88,020,332.38	32,644,651.56	-	120,664,983.94
ส่วนปรับปรุงโรงภาพยนตร์ อาคารสำนักงาน และงานระบบ	65,736,856.51	4,962,494.73	-	70,699,351.24
ระบบงานสาธารณูปโภค	28,617,156.14	38,517,766.44	-	67,134,922.58
สินทรัพย์ระหว่างก่อสร้าง	27,624,645.13	691,247,778.02	(678,048,302.04)	40,824,121.11
<b>รวมราคาทุน</b>	<b>1,851,700,032.14</b>	<b>937,035,286.85</b>	<b>(678,048,302.04)</b>	<b>2,110,687,016.95</b>
<b>ค่าเสื่อมราคาสะสม</b>				
โรงภาพยนตร์	(158,355,477.90)	(66,254,643.20)	-	(224,610,121.10)
อุปกรณ์เครื่องมือเครื่องใช้	(251,584,562.60)	(123,622,892.07)	-	(375,207,454.67)
ยานพาหนะ	(1,676,814.94)	(1,315,180.76)	-	(2,991,995.70)
เครื่องตกแต่งและติดตั้ง	(43,279,719.51)	(14,185,722.01)	-	(57,464,882.13)
ส่วนปรับปรุงโรงภาพยนตร์ อาคารสำนักงาน และงานระบบ	(13,765,499.75)	(5,743,452.21)	-	(19,508,828.21)
ระบบงานสาธารณูปโภค	(16,920,595.79)	(6,962,545.04)	-	(23,883,140.83)
<b>รวมค่าเสื่อมราคาสะสม</b>	<b>(485,582,670.49)</b>	<b>(218,084,435.29)</b>	<b>-</b>	<b>(703,667,105.78)</b>
<b>อาคารและอุปกรณ์ - สุทธิ</b>	<b>1,366,117,361.65</b>	<b>718,950,851.56</b>	<b>678,048,302.04</b>	<b>1,407,019,911.77</b>
<b>ค่าเสื่อมราคาที่ปรากฏในงบกำไรขาดทุน</b>				
สำหรับปี				
สิ้นสุดวันที่ 31 ธันวาคม 2548				218,084,435.29
สิ้นสุดวันที่ 31 ธันวาคม 2547				191,294,842.45

ตามงบการเงินเฉพาะบริษัท ณ วันที่ 31 ธันวาคม 2548 และ 2547 บริษัทฯ มีสินทรัพย์ ที่คำนวณค่าเสื่อมราคาครบแล้ว แต่ยังใช้งานอยู่โดยมีราคาทุนจำนวนเงิน 92.20 ล้านบาทและ จำนวนเงิน 43.43 ล้านบาท ตามลำดับ ซึ่งมีมูลค่าสุทธิตามบัญชีจำนวนเงิน 557 บาท และจำนวนเงิน 257 บาท ตามลำดับ

ตามงบการเงินเฉพาะบริษัท ณ วันที่ 31 ธันวาคม 2548 และ 2547 โรงภาพยนตร์และอุปกรณ์โวลต์ลิ่ง ส่วนหนึ่งจำนวน 200.0 ล้านบาท และยานพาหนะส่วนหนึ่งจำนวน 3.43 ล้านบาท และจำนวน 4.39 ล้านบาท ตามลำดับ เป็นสินทรัพย์ภายใต้สัญญาเช่าการเงิน

ตามงบการเงินเฉพาะบริษัท สำหรับปี สิ้นสุดวันที่ 31 ธันวาคม 2548 และ 2547 บริษัทฯ ได้รวมต้นทุนการกู้ยืมของเงินกู้ที่กู้มาโดยเฉพาะ เพื่อใช้ในโครงการสยามพารากอน รวมเข้าเป็นราคาทุนของโครงการดังกล่าว จำนวน 1.48 ล้านบาท และจำนวน 1.50 ล้านบาท ตามลำดับ

ตามงบการเงินรวม และงบการเงินเฉพาะบริษัท อาคารและอุปกรณ์บางส่วนมีการนำไปค้ำประกันวงเงินสินเชื่อที่ได้รับจากธนาคารและสถาบันการเงิน

ตามงบการเงินรวม และงบการเงินเฉพาะบริษัท ณ วันที่ 31 ธันวาคม 2548 และ 2547 อาคาร โรงภาพยนตร์ ระบบสาธารณูปโภค และทรัพย์สินถาวรอื่น ๆ ของบริษัทใหญ่และบริษัทย่อย ได้ตั้งอยู่บนพื้นที่อาคารเช่าและที่ดินเช่าอายุสัญญาเช่าประมาณ 10 - 30 ปี ซึ่งตามสัญญาโดยส่วนใหญ่ระบุว่าเมื่อสิ้นสุดระยะเวลาเช่ากรรมสิทธิ์ในสิ่งปลูกสร้างทั้งหมดในลักษณะติดตึกับสถานที่เช่าจะตกเป็นของผู้ให้เช่าหรือจะต้องรื้อถอนทันทีเพื่อให้สถานที่เช่าอยู่ในสภาพเดิม

**18. เงินประกันสัญญาเช่าและบริการ**

ตามงบการเงินรวม และงบการเงินเฉพาะบริษัท ณ วันที่ 31 ธันวาคม 2548 และ 2547 เงินประกันสัญญาเช่า ส่วนหนึ่งจำนวน 24.37 ล้านบาท และจำนวนเงิน 18.26 ล้านบาท ตามลำดับ เป็นเงินประกันการเช่าพื้นที่โรงภาพยนตร์และอื่น ๆ โดยมีการทำสัญญาและบันทึกความเข้าใจระหว่างผู้ให้เช่ากับบริษัทฯ ซึ่งมีกำหนดระยะเวลาการเช่า 10 ถึง 24 ปี

ตามงบการเงินรวม และงบการเงินเฉพาะบริษัท ณ วันที่ 31 ธันวาคม 2548 และ 2547 ส่วนหนึ่งจำนวน 19.40 ล้านบาท และ 21.80 ล้านบาท ตามลำดับ เป็นเงินประกันการเช่าอุปกรณ์โรงภาพยนตร์ และสัญญาบริการอาคารเมเจอร์ ซีเนเพล็กซ์ (ปิ่นเกล้า) อายุสัญญา 15 ปี มูลค่ารวมทั้งสิ้น 24.0 ล้านบาทโดยไม่มีกรคิดดอกเบี้ย และเงินประกันดังกล่าวจะได้รับคืนเดือนละ 0.20 ล้านบาท ระยะเวลา 10 ปี นับตั้งแต่เดือน กุมภาพันธ์ 2547

## 19. เงินจ่ายล่วงหน้าค่าสิทธิการเช่าจ่ายแทนบริษัทย่อย

	งบการเงินรวม		งบการเงินเฉพาะบริษัท	
	ณ วันที่		ณ วันที่	
	31 ธันวาคม 2548	31 ธันวาคม 2547	31 ธันวาคม 2548	31 ธันวาคม 2547
	บาท	บาท	บาท	บาท
เงินจ่ายล่วงหน้าค่าสิทธิการเช่าแทนบริษัท				
บริษัท สยาม ซีเนเพล็กซ์ จำกัด	-	135,000,000.00	-	135,000,000.00
บริษัท กรุงเทพ ไอแมกซ์ เรียดเตอร์ จำกัด	-	20,000,000.00	-	20,000,000.00
บริษัท เมเจอร์ โบวล์ กรุ๊ป จำกัด	-	45,000,000.00	-	45,000,000.00
	-	200,000,000.00	-	200,000,000.00

ตามงบการเงินรวม และงบการเงินเฉพาะบริษัท ณ วันที่ 31 ธันวาคม 2547 เงินจ่ายล่วงหน้าค่าสิทธิการเช่าจ่ายแทนบริษัทย่อยทั้งจำนวน เป็นเงินช่วยค่าก่อสร้างเพื่อสิทธิการเช่าพื้นที่ชั้น 7 และ 8 โครงการศูนย์การค้าสยามพารากอน ตามสัญญาจองสิทธิการเช่าลงวันที่ 27 มีนาคม 2546 โดยตกลงชำระเงินช่วยค่าก่อสร้างรวมทั้งสิ้น 300.0 ล้านบาท และเมื่อวันที่ 16 พฤศจิกายน 2547 บริษัทฯ ได้มีการทำบันทึกต่อท้ายสัญญาจองสิทธิการเช่าเรื่องการโอนสิทธิการเช่า โดยบริษัทฯ จะทำการโอนสิทธิการเช่าให้กับบริษัทย่อยจำนวน 3 แห่ง มีผลทำให้ค่าสิทธิการเช่าที่บริษัทฯ จ่ายไปก่อนหน้าวันที่ทำการโอนสิทธิถือถือเป็นเงินจ่ายล่วงหน้าค่าสิทธิการเช่าแทนบริษัทย่อย และในไตรมาสที่ 1 ปี 2548 บริษัทฯ มีการทำสัญญาโอนสิทธิการเช่าให้บริษัทย่อยแล้ว

## 20. สิทธิการเช่าพื้นที่อาคารรอดดับบัญชี

	งบการเงินรวม		งบการเงินเฉพาะบริษัท	
	ณ วันที่		ณ วันที่	
	31 ธันวาคม 2548	31 ธันวาคม 2547	31 ธันวาคม 2548	31 ธันวาคม 2547
	บาท	บาท	บาท	บาท
สิทธิการเช่าพื้นที่อาคารรอดดับบัญชียกมาต้นงวด	227,558,525.98	-	63,796,610.15	-
สิทธิการเช่าพื้นที่อาคารเพิ่มขึ้นจากการซื้อ				
เงินลงทุนในบริษัทย่อย	-	166,016,376.04	-	-
สิทธิการเช่าพื้นที่อาคารเพิ่มขึ้นระหว่างงวด	314,436,382.22	64,000,000.00	24,922,897.20	64,000,000.00
สิทธิการเช่าพื้นที่อาคารตัดจ่าย	(12,143,948.61)	(2,457,850.06)	(2,449,409.53)	(203,389.85)
สิทธิการเช่าพื้นที่อาคารรอดดับบัญชียกไปปลายงวด	529,850,959.59	227,558,525.98	86,270,097.82	63,796,610.15

ตามงบการเงินรวม ณ วันที่ 31 ธันวาคม 2548 สิทธิการเช่าพื้นที่อาคารที่เพิ่มขึ้นระหว่างงวดส่วนหนึ่งจำนวนเงิน 283.75 ล้านบาท เกิดจากสัญญาจองสิทธิการเช่าเรื่องการโอนสิทธิการเช่า ลงวันที่ 16 พฤศจิกายน 2547 โดยเป็นการรับโอนสิทธิที่จะเช่าพื้นที่บางส่วนในบริเวณ ชั้น 7 และ ชั้น 8 ของอาคารศูนย์การค้าสยามพารากอน ระยะเวลา 25 ปี นับจากวันที่ศูนย์การค้าสยามพารากอนเปิดดำเนินการ จากบริษัท เมเจอร์ ซีเนเพล็กซ์ กรุ๊ป จำกัด (มหาชน) โดยมีมูลค่าสิทธิการเช่าที่ต้องชำระทั้งสิ้น 300.0 ล้านบาท

ตามงบการเงินรวม และงบการเงินเฉพาะบริษัท ณ วันที่ 31 ธันวาคม 2548 และ 2547 สิทธิการเช่าพื้นที่อาคารที่เพิ่มขึ้นระหว่างปี 2548 และ 2547 ส่วนหนึ่งจำนวน 15.25 ล้านบาท และ 54.0 ล้านบาท ตามลำดับ เกิดจากโครงการสาขาปิ่นเกล้า ซึ่งเป็นเงินช่วยค่าก่อสร้างเพื่อสิทธิการเช่าพื้นที่ภายในโครงการของบริษัท เพชรปิ่นเกล้า จำกัด ซึ่งถือเป็นบริษัทที่เกี่ยวข้องกันโดยมีผู้บริหารเกี่ยวข้องกัน โดยสัญญาเช่ามีระยะเวลา 25 ปี มูลค่าเงินช่วยเหลือค่าก่อสร้าง จำนวน 69.25 ล้านบาท และส่วนหนึ่งที่เพิ่มขึ้นระหว่างปี 2548 จำนวน 9.67 ล้านบาท เกิดจากสิทธิการเช่าโครงการสาขาอุบลราชธานี โดยสัญญาเช่ามีระยะเวลา 20 ปี และส่วนหนึ่งที่เพิ่มขึ้นระหว่างปี 2547 จำนวน 10.0 ล้านบาท เป็นสิทธิการเช่าพื้นที่โครงการสาขาจะเชิงเตตรา ซึ่งเป็นเงินช่วยค่าก่อสร้างเพื่อสิทธิการเช่าพื้นที่ของโครงการ สยามฟิวเจอร์ เพาเวอร์เซ็นเตอร์ จะเชิงเตตรา โดยสัญญาเช่ามีระยะเวลา 25 ปี มูลค่าสิทธิการเช่าที่ต้องชำระทั้งสิ้นจำนวน 10.0 ล้านบาท

ตามงบการเงินรวม ณ วันที่ 31 ธันวาคม 2548 และ 2547 สิทธิการเช่ารอดดับบัญชีส่วนหนึ่งเป็นสิทธิการเช่าพื้นที่อาคารของบริษัท อีจิว เอนเตอร์เทนเมนท์ จำกัด (มหาชน) และบริษัทย่อย โดยส่วนใหญ่เป็นเงินช่วยค่าก่อสร้างอาคารเพื่อให้ได้สิทธิการเช่าตามสัญญาเช่าสถานที่ประกอบธุรกิจโรงพยาบาลนครีโครงการสาขาราชดำริ ซึ่งสัญญาเช่ามีระยะเวลา 20 ปี มูลค่าสิทธิการเช่าที่ชำระทั้งสิ้นจำนวน 180.23 ล้านบาท และ 174.43 ล้านบาท ตามลำดับ

**21. สิทธิการเช่าที่ดินรอตตัดบัญชี**  
ประกอบด้วย

	งบการเงินรวม	
	ณ วันที่ 31 ธันวาคม 2548	ณ วันที่ 31 ธันวาคม 2547
	บาท	บาท
สิทธิการเช่าที่ดินรอตตัดบัญชียกมาต้นงวด	62,537,345.55	45,155,864.08
สิทธิการเช่าที่ดินเพิ่มขึ้นระหว่างงวด	-	20,000,000.00
สิทธิการเช่าที่ดินตัดจ่าย	(2,868,518.52)	(2,618,518.53)
สิทธิการเช่าที่ดินรอตตัดบัญชียกไปปลายงวด	<u>59,668,827.03</u>	<u>62,537,345.55</u>

ตามงบการเงินรวม ณ วันที่ 31 ธันวาคม 2548 และ 2547 สิทธิการเช่าที่ดินรอตตัดบัญชี ทั้งจำนวนเป็นของบริษัท ย่อยแห่งหนึ่ง ส่วนหนึ่งเกิดจากบริษัทดังกล่าวได้ทำสัญญาเช่าที่ดินเพื่อก่อสร้างอาคารสาขารังสิตเป็นระยะเวลา 27 ปี เมื่อสิ้นสุด สัญญาเช่าที่ดินแล้วกรรมสิทธิ์ในสิ่งปลูกสร้างทั้งหมดบนที่ดินดังกล่าวให้ตกเป็นของผู้ให้เช่า ซึ่งบริษัทย่อยดังกล่าวได้มีการทำสัญญา โอนสิทธิการเช่าในสถานที่เช่าให้ธนาคารพาณิชย์แห่งหนึ่งเพื่อเป็นหลักประกันวงเงินสินเชื่อของบริษัทใหญ่ ซึ่งการโอนสิทธิการเช่า ดังกล่าวได้รับความยินยอมจากผู้ให้เช่าแล้ว

สิทธิการเช่าที่ดินเพิ่มขึ้นระหว่างปี 2547 เกิดจากการเช่าที่ดินเพื่อก่อสร้างอาคารธุรกิจพร้อมที่จอดรถสาขาสุขุมวิท โดย สัญญาเช่าที่ดิน มีระยะเวลา 20 ปี มูลค่าสิทธิการเช่าที่ต้องชำระทั้งสิ้น จำนวน 20.0 ล้านบาท

**22. ค่าลิขสิทธิ์ภาพยนตร์รอตตัดบัญชี**  
ประกอบด้วย

	งบการเงินรวม		งบการเงินเฉพาะบริษัท	
	ณ วันที่ 31 ธันวาคม 2548	ณ วันที่ 31 ธันวาคม 2547	ณ วันที่ 31 ธันวาคม 2548	ณ วันที่ 31 ธันวาคม 2547
	บาท	บาท	บาท	บาท
ค่าลิขสิทธิ์ภาพยนตร์รอตตัดบัญชียกมา-สุทธิ	133,458,658.22	-	-	-
บวก ค่าลิขสิทธิ์ภาพยนตร์เพิ่มขึ้นจากการซื้อ				
เงินลงทุนในบริษัทย่อย	-	67,288,177.41	-	-
เงินมัดจำลิขสิทธิ์ภาพยนตร์	91,043,358.88	-	-	-
ค่าลิขสิทธิ์ภาพยนตร์รอตตัดบัญชีเพิ่มขึ้น				
ระหว่างงวด	284,016,004.20	91,718,511.48	-	-
หัก ตัดจ่ายค่าลิขสิทธิ์ภาพยนตร์	(169,189,924.47)	(25,548,030.67)	-	-
ค่าลิขสิทธิ์ภาพยนตร์รอตตัดบัญชียกไป-สุทธิ	<u>339,328,096.83</u>	<u>133,458,658.22</u>	<u>-</u>	<u>-</u>

23. สินทรัพย์ไม่ใช้ดำเนินงาน-สุทธิ  
ประกอบด้วย

	งบการเงินรวม / งบการเงินเฉพาะบริษัท			
	ยอดคงเหลือ ณ วันที่ 31 ธันวาคม 2547 บาท	เพิ่มขึ้น/รับโอน บาท	จำหน่าย / โอนออก บาท	ยอดคงเหลือ ณ วันที่ 31 ธันวาคม 2548 บาท
<b>ราคาทุน</b>				
อุปกรณ์เครื่องมือเครื่องใช้	7,840,571.47	-	-	7,840,571.47
อุปกรณ์-IMAX	18,687,941.50	-	-	18,687,941.50
อุปกรณ์และเครื่องมือเครื่องใช้โบราณวัตถุ	11,610,153.99	-	-	11,610,153.99
รวมราคาทุน	<u>38,138,666.96</u>	<u>-</u>	<u>-</u>	<u>38,138,666.96</u>
<b>ค่าเสื่อมราคาสะสม</b>				
อุปกรณ์เครื่องมือเครื่องใช้	(1,052,569.86)	-	-	(1,052,569.86)
อุปกรณ์-IMAX	(18,687,940.50)	-	-	(18,687,940.50)
อุปกรณ์และเครื่องมือเครื่องใช้โบราณวัตถุ	(719,431.94)	-	-	(719,431.94)
รวมค่าเสื่อมราคาสะสม	<u>(20,459,942.30)</u>	<u>-</u>	<u>-</u>	<u>(20,459,942.30)</u>
ราคาตามบัญชี	17,678,724.66	-	-	17,678,724.66
หัก ค่าเผื่อการด้อยค่าทรัพย์สินไม่ใช้ดำเนินงาน	(17,678,723.66)	-	-	(17,678,723.66)
<b>สินทรัพย์ไม่ใช้ดำเนินงาน-สุทธิ</b>	<b><u>1.00</u></b>	<b><u>-</u></b>	<b><u>-</u></b>	<b><u>1.00</u></b>
<b>ค่าเสื่อมราคาที่ยังปรากฏในงบกำไรขาดทุนเฉพาะบริษัทและงบการเงินรวม</b>				
สำหรับปี				
สิ้นสุดวันที่ 31 ธันวาคม 2548				-
สิ้นสุดวันที่ 31 ธันวาคม 2547				617,117.70

24. ค่าความนิยมรอดตัดบัญชี - สุทธิ  
ประกอบด้วย

	งบการเงินรวม ณ วันที่	
	31 ธันวาคม 2548 บาท	31 ธันวาคม 2547 บาท
ค่าความนิยม ณ วันซื้อ	251,437,875.95	96,387,446.45
หัก ค่าความนิยมตัดจำหน่ายสะสม	(58,156,778.21)	(27,539,670.65)
ค่าความนิยม-สุทธิ - ต้นงวด	193,281,097.74	68,847,775.80
บวก ค่าความนิยมเพิ่มขึ้นระหว่างงวด - ส่วนของบริษัทใหญ่	-	146,543,267.10
ค่าความนิยมเพิ่มขึ้นระหว่างงวด - ส่วนของบริษัทย่อย	-	8,507,162.40
รวม	<u>193,281,097.74</u>	<u>223,898,205.30</u>
หัก ค่าความนิยมตัดจำหน่ายเป็นค่าใช้จ่ายระหว่างงวด	(26,198,457.64)	(21,409,120.69)
ค่าความนิยมตัดบัญชีของบริษัทย่อยที่ปิดกิจการ	-	(9,207,986.87)
ค่าความนิยมรอดตัดบัญชี - สุทธิ - ปลายงวด	<u>167,082,640.10</u>	<u>193,281,097.74</u>

25. ค่าความนิยมติดลบรอดตัดบัญชี - สุทธิ  
ประกอบด้วย

	งบการเงินรวม ณ วันที่	
	31 ธันวาคม 2548 บาท	31 ธันวาคม 2547 บาท
ค่าความนิยมติดลบ ณ วันซื้อ	27,166,011.44	27,166,011.44
หัก ค่าความนิยมติดลบตัดจำหน่ายสะสม	(23,205,052.03)	(22,864,291.23)
ค่าความนิยมติดลบ-สุทธิ - ต้นงวด	3,960,959.41	4,301,720.21
หัก ค่าความนิยมติดลบตัดจำหน่ายเป็นรายได้ระหว่างงวด	(340,760.80)	(340,760.80)
ค่าความนิยมติดลบรอดตัดบัญชี - สุทธิ - ปลายงวด	<u>3,620,198.61</u>	<u>3,960,959.41</u>

## 26. สินเชื่อและการค้ำประกัน

เงินเบิกเกินบัญชีธนาคาร เงินกู้ยืมจากธนาคารพาณิชย์ และสถาบันการเงิน ของบริษัทใหญ่และบริษัทย่อย ค้ำประกันโดยเงินฝากธนาคาร อาคารและอุปกรณ์ สิทธิการเช่าพื้นที่ สิทธิการเช่าที่ดิน กรรมการบริษัท และที่ดินส่วนตัวของผู้ถือหุ้นรายหนึ่ง

## 27. เงินกู้ยืมระยะสั้นจากสถาบันการเงิน

ประกอบด้วย

	งบการเงินรวม ณ วันที่		งบการเงินเฉพาะบริษัท ณ วันที่	
	31 ธันวาคม 2548 บาท	31 ธันวาคม 2547 บาท	31 ธันวาคม 2548 บาท	31 ธันวาคม 2547 บาท
ตัวแลกเปลี่ยน	370,000,000.00	1,060,000,000.00	370,000,000.00	400,000,000.00
ตัวสัญญาใช้เงิน	408,000,000.00	113,067,447.73	200,000,000.00	-
รวม	<u>778,000,000.00</u>	<u>1,173,067,447.73</u>	<u>570,000,000.00</u>	<u>400,000,000.00</u>

ตามงบการเงินรวม และงบการเงินเฉพาะบริษัท ณ วันที่ 31 ธันวาคม 2548 และ 2547 ทั้งจำนวนเป็นการกู้ยืมในรูปตัวแลกเปลี่ยน และตัวสัญญาใช้เงิน กับสถาบันการเงินระยะเวลา 3-6 เดือน โดยมีอัตราดอกเบี้ยร้อยละ 3.80 ถึง 6.00 และร้อยละ 1.80-6.0 ต่อปีตามลำดับ

## 28. เงินกู้ยืมระยะสั้นจากบริษัทอื่น

ตามงบการเงินรวม ณ วันที่ 31 ธันวาคม 2547 เงินกู้ยืมระยะสั้นทั้งจำนวนเป็นการกู้ยืมเงินในรูปตัวสัญญาใช้เงินชนิดจ่ายคืนเมื่อทวงถามกับบริษัทแห่งหนึ่ง โดยมีการคิดดอกเบี้ยในอัตรา ร้อยละ 5 ต่อปี

## 29. เงินกู้ยืมระยะยาว

ประกอบด้วย

	งบการเงินรวม ณ วันที่		งบการเงินเฉพาะบริษัท ณ วันที่	
	31 ธันวาคม 2548 บาท	31 ธันวาคม 2547 บาท	31 ธันวาคม 2548 บาท	31 ธันวาคม 2547 บาท
เงินกู้ยืมจากธนาคารพาณิชย์	1,939,438,141.59	1,453,438,141.59	1,715,000,000.00	1,126,000,000.00
หัก ส่วนของหนี้สินระยะยาวที่ถึงกำหนดชำระภายในหนึ่งปี	(545,500,000.00)	(356,000,000.00)	(439,000,000.00)	(251,000,000.00)
สุทธิ	<u>1,393,938,141.59</u>	<u>1,097,438,141.59</u>	<u>1,276,000,000.00</u>	<u>875,000,000.00</u>

ตามงบการเงินรวม และงบการเงินเฉพาะบริษัท ณ วันที่ 31 ธันวาคม 2548 และ 2547 เงินกู้ยืมระยะยาวเป็นเงินกู้ยืมจากธนาคารพาณิชย์หลายแห่ง ซึ่งมีรายละเอียดการกู้ยืมเงิน ดังนี้

### ส่วนของบริษัทใหญ่

- ณ วันที่ 31 ธันวาคม 2548 และ 2547 เป็นการกู้ยืมกับธนาคารพาณิชย์แห่งหนึ่ง ดังนี้
  - ณ วันที่ 31 ธันวาคม 2548 และ 2547 วงเงิน 300.0 ล้านบาท ใช้ไปจำนวน 225.0 ล้านบาท และ 300.0 ล้านบาท ตามลำดับ เป็นการกู้ยืมกับธนาคารพาณิชย์แห่งหนึ่ง ระยะเวลา 5 ปี อัตราดอกเบี้ยร้อยละ 3.25 ต่อปี เป็นระยะเวลา 2 ปี หลังจากนั้นใช้อัตราดอกเบี้ยของเงินฝากประจำ 3 เดือน บวกเพิ่มร้อยละ 2.5 ต่อปี โดยทยอยผ่อนชำระเป็นรายงวด 6 เดือน รวม 8 งวด เป็นจำนวนเงินงวดละ 37.50 ล้านบาท เริ่มผ่อนชำระงวดแรกวันที่ 30 มิถุนายน 2548
  - ณ วันที่ 31 ธันวาคม 2548 และ 2547 เงินกู้ยืมวงเงิน 600.0 ล้านบาท ใช้ไปจำนวน 480.0 ล้านบาท และ 360.0 ล้านบาท ตามลำดับ และเป็นการกู้ยืมกับธนาคารพาณิชย์แห่งหนึ่ง ระยะเวลา 4 ปี อัตราดอกเบี้ยร้อยละ 3 ต่อปี ในปีแรกไปใช้อัตราดอกเบี้ย MLR ลบด้วยร้อยละ 2 ต่อปี หรืออัตราดอกเบี้ยเงินฝากประจำ 12 เดือนแรกบวกเพิ่มร้อยละ 2 ต่อปี แล้วแต่อัตราใดจะสูงกว่า โดยทยอยผ่อนชำระเป็นรายงวด 3 เดือน รวม 14 งวด โดยงวดที่ 1- 12 เป็นจำนวนเงินงวดละ 40.0 ล้านบาท และงวดที่ 13 - 14 งวดละ 60.0 ล้านบาท เริ่มผ่อนชำระงวดแรกวันที่ 31 พฤษภาคม 2548 โดยมีหลักประกัน คือ โฉนดที่ดินของ บริษัท รัชโยธิน ซีนีมา จำกัด, สิทธิการเช่าที่ดินของบริษัท รัชโยธิน เรียลตี้ จำกัด และสิ่งปลูกสร้างที่เป็นอาคารเมเจอร์ ซีนีเพล็กซ์ สาขารัชโยธิน
- ณ วันที่ 31 ธันวาคม 2548 และ 2547 เป็นการกู้ยืมกับธนาคารพาณิชย์แห่งหนึ่ง ดังนี้
  - ณ วันที่ 31 ธันวาคม 2548 และ 2547 วงเงิน 280.0 ล้านบาท ใช้ไปจำนวน 210.0 ล้านบาท และ 266.0 ล้านบาท ตามลำดับ ระยะเวลา 5 ปี อัตราดอกเบี้ยปีที่ 1-3 ร้อยละ 2 ต่อปี และปีที่ 4- 5 ร้อยละ 1 ต่อปี โดยทยอยผ่อนชำระเป็นรายงวด 3 เดือน รวม 20 งวด เป็นจำนวน 14.0 ล้านบาท เริ่มผ่อนชำระงวดแรกวันที่ 30 พฤศจิกายน 2547
  - ณ วันที่ 31 ธันวาคม 2548 วงเงิน 300.0 ล้านบาท ใช้ไปจำนวน 300.0 ล้านบาท ระยะเวลา 5 ปี อัตราดอกเบี้ยปีที่ 1 อัตรา MLR ลบส่วนต่างร้อยละ 1.50 ต่อปี และปีที่ 4-5 อัตรา MLR ลบส่วนต่างร้อยละ 1.00 ต่อปี โดยทยอยผ่อนชำระเป็นรายงวด 3 เดือน รวม 19 งวด งวดที่ 1 - 18 จำนวนเงินงวดละ 16.0 ล้านบาท และงวดที่ 19 จำนวนเงินงวดละ 12.0 ล้านบาท เริ่มผ่อนชำระงวดแรกเดือนพฤษภาคม 2549

โดยมีหลักประกัน คือ โฉนดที่ดินและสิ่งปลูกสร้างบนที่ดินของบริษัท เมเจอร์ ซีเนเพล็กซ์ พรอพเพอร์ตี้ จำกัด ร่วมค้ำประกัน

3) ณ วันที่ 31 ธันวาคม 2548 และ 2547 เงินกู้ยืมวงเงิน 500.0 ล้านบาท ใช้ไปจำนวน 500.0 ล้านบาท และ 200.00 ล้านบาท ตามลำดับ เป็นการกู้ยืมกับธนาคารพาณิชย์แห่งหนึ่ง ระยะเวลา 7 ปี อัตราดอกเบี้ยปีที่ 1 ร้อยละ 3.00 ต่อปี ปีที่ 2-3 ร้อยละ 3.50 ต่อปี และปีที่ 4 เป็นต้นไปอัตราดอกเบี้ยร้อยละ MLR ลบด้วยร้อยละ 1.375 ต่อปี โดยมีการนำสิทธิการเข้าพื้นที่โครงการศูนย์การค้าสยามพารากอนเป็นหลักประกันและมีงวดการจ่ายชำระ 84 เดือน นับตั้งแต่วันทำเบิกเงินกู้งวดแรก เดือนที่ 1-24 ผ่อนชำระเฉพาะดอกเบี้ยทุกเดือน เดือนที่ 25-84 ผ่อนชำระเงินต้นทุกงวด 6 เดือน รวม 10 งวด เป็นจำนวนเงินงวดละ 50.0 ล้านบาท ส่วนดอกเบี้ยชำระต่างหากทุกเดือน

ส่วนของบริษัทย่อย

1) ณ วันที่ 31 ธันวาคม 2548 และ 2547 เงินกู้ยืมวงเงิน 530.0 ล้านบาท ชำระแล้วคงเหลือจำนวน 166.50 ล้านบาท และ 256.50 ล้านบาท ตามลำดับ เป็นการกู้ยืมกับธนาคารพาณิชย์แห่งหนึ่ง ระยะเวลา 6.50 ปี อัตราดอกเบี้ย MLR ลบด้วยร้อยละ 0.75 ต่อปี แต่ต้องไม่ต่ำกว่า MLR ต่อปี ของธนาคารกสิกรไทย จำกัด (มหาชน) โดยทยอยผ่อนชำระเป็นรายเดือน งวดที่ 1-18 จำนวนเงินงวดละ 4.50 ล้านบาท งวดที่ 19-77 จำนวนงวดละ 7.50 ล้านบาท และจำนวน 6.50 ล้านบาท สำหรับงวดสุดท้าย เริ่มผ่อนชำระงวดแรกเดือนพฤศจิกายน 2545 โดยมีสิทธิตามสัญญาเช่าสิทธิตามสัญญาบริการสาธารณูปโภคของบริษัท อีจิว เ็นเตอร์เทนเมนท์ จำกัด (มหาชน) และบริษัทย่อย 3 แห่ง และกรรมการเป็นหลักทรัพย์สินค้ำประกัน

ณ วันที่ 31 มีนาคม 2548 บริษัทย่อยดังกล่าว มีการเปลี่ยนแปลงผู้ค้ำประกัน โดยมีบริษัท อีจิว ไฟว์สตาร์ จำกัด, บริษัท เ็นเตอร์เทนเมนท์ โกลเด้น วิลเลจ เอ็กซิปปัน จำกัด, บริษัท อีจิว เอ็กซิปปัน จำกัด และบริษัท เมเจอร์ซีเนเพล็กซ์ กรุ๊ป จำกัด (มหาชน) เข้ามาเป็นผู้ค้ำประกันใหม่แทนผู้ค้ำประกันเดิม

2) ณ วันที่ 31 ธันวาคม 2548 และ 2547 เงินกู้ยืม วงเงิน 60.0 ล้านบาท ชำระแล้วคงเหลือจำนวน 45.94 ล้านบาท และ 55.94 ล้านบาท ตามลำดับ เป็นการกู้ยืมกับธนาคารพาณิชย์แห่งหนึ่ง ระยะเวลา 5 ปี อัตราดอกเบี้ย MLR - 1 หรือเทียบเท่า ร้อยละ 5.5 ต่อปี โดยทยอยผ่อนชำระเป็นรายเดือน เป็นจำนวนเงินงวดละ 1.0 ล้านบาท ซึ่งบริษัทฯ ต้องจ่ายชำระให้เสร็จสิ้นภายในเดือนสิงหาคม 2552 โดยเริ่มผ่อนชำระงวดแรกเดือนกันยายน 2547 โดยตั้งแต่เดือนพฤศจิกายน 2548 บริษัทย่อย ได้มีการเจรจาด้วยวาจาขอผ่อนชำระคืนเงินต้นเดือนละ 0.50 ล้านบาท โดยมีส่วนปรับปรุงสถานที่เช่า อุปกรณ์และสิทธิการเช่าในสาขาต่าง ๆ และทรัพย์สินของบริษัท เอ็กเซอร์เทนเมนท์ จำกัด และบริษัท อีจิว เ็นเตอร์เทนเมนท์ จำกัด (มหาชน) ค้ำประกัน

3) ณ วันที่ 31 ธันวาคม 2548 และ 2547 เงินกู้ยืมวงเงิน 15.0 ล้านบาท ชำระแล้วคงเหลือจำนวน 12.0 ล้านบาท และ 15.0 ล้านบาท เป็นการกู้ยืมกับธนาคารพาณิชย์แห่งหนึ่ง อัตราดอกเบี้ยร้อยละ MLR ต่อปี เงื่อนไขการจ่ายชำระคืนเงินต้นภายใน 5 ปี โดยทยอยผ่อนชำระเงินต้นเดือนละ 0.25 ล้านบาท พร้อมดอกเบี้ย เริ่มชำระงวดแรกในเดือนมกราคม 2548

**30. หนี้สินภายใต้สัญญาเช่าการเงิน-สุทธิ**

ประกอบด้วย

	งบการเงินรวม ณ วันที่		งบการเงินเฉพาะบริษัท ณ วันที่	
	31 ธันวาคม 2548 บาท	31 ธันวาคม 2547 บาท	31 ธันวาคม 2548 บาท	31 ธันวาคม 2547 บาท
หนี้สินภายใต้สัญญาเช่าการเงิน	45,104,261.32	101,005,671.10	43,347,808.00	98,416,301.10
หัก ดอกเบี้ยภายใต้สัญญาเช่าการเงินรอตัดบัญชี	(584,375.00)	(2,539,098.86)	(507,623.51)	(2,355,932.41)
ส่วนของหนี้สินภายใต้สัญญาเช่าการเงิน ที่ถึงกำหนดชำระภายในหนึ่งปี	(43,178,239.45)	(41,337,382.59)	(42,249,595.87)	(40,317,952.53)
สุทธิ	<u>1,341,646.87</u>	<u>57,129,189.65</u>	<u>590,588.62</u>	<u>55,742,416.16</u>

**31. รายได้ค่าสิทธิการเช่ารอตัดบัญชี**

ประกอบด้วย

	งบการเงินรวม ณ วันที่		งบการเงินเฉพาะบริษัท ณ วันที่	
	31 ธันวาคม 2548 บาท	31 ธันวาคม 2547 บาท	31 ธันวาคม 2548 บาท	31 ธันวาคม 2547 บาท
รายได้ค่าสิทธิการเช่ารอตัดบัญชียกมาต้นงวด	195,853,445.28	205,909,638.12	-	-
บวก รายได้ค่าสิทธิการเช่ารอตัดบัญชี	11,008,546.05	-	-	-
หัก รับรู้เป็นรายได้ระหว่างงวด	(10,717,675.82)	(10,056,192.84)	-	-
รายได้ค่าสิทธิการเช่ารอตัดบัญชียกไปปลายงวด	<u>196,144,315.51</u>	<u>195,853,445.28</u>	-	-

ตามงบการเงินรวม ณ วันที่ 31 ธันวาคม 2548 และ 2547 รายได้ค่าสิทธิการเช่าทั้งจำนวนมีการตัดบัญชีรับรู้เป็นรายได้ตามระยะเวลาของสัญญาการเช่า ประมาณ 23-26 ปี



### 32. รายได้ค่าสิทธิบริการรอดตัดบัญชี

ประกอบด้วย

	งบการเงินรวม		งบการเงินเฉพาะบริษัท	
	31 ธันวาคม 2548	31 ธันวาคม 2547	31 ธันวาคม 2548	31 ธันวาคม 2547
	บาท	บาท	บาท	บาท
รายได้ค่าสิทธิบริการรอดตัดบัญชียกมาต้นงวด				
131,716,419.55	138,433,416.41	-	-	
บวก รายได้ค่าสิทธิบริการรอดตัดบัญชี	7,105,600.00	-	-	-
หัก รับรู้เป็นรายได้ระหว่างงวด	(7,007,559.48)	(6,716,996.86)	-	-
รายได้ค่าสิทธิบริการรอดตัดบัญชียกไปปลายงวด	131,814,460.07	131,716,419.55	-	-

ตามงบการเงินรวม ณ วันที่ 31 ธันวาคม 2548 และ 2547 รายได้ค่าสิทธิบริการทั้งจำนวน มีการตัดบัญชีรับรู้เป็นรายได้ตามระยะเวลาของสัญญาบริการ ประมาณ 23-26 ปี

### 33. รายได้รับล่วงหน้าค่าส่งเสริมการขาย

ตามงบการเงินรวม และงบการเงินเฉพาะบริษัท ณ วันที่ 31 ธันวาคม 2548 รายได้รับล่วงหน้าค่าส่งเสริมการขาย ส่วนหนึ่งจำนวน 22.0 ล้านบาท (จำนวนเงินตามสัญญา 205.0 ล้านบาท) เป็นการรับเงินค่าสนับสนุนส่งเสริมการขายจากบริษัทสองแห่ง โดยการทำสัญญาระยะเวลารวม 5 ปี นับจากวันที่ศูนย์การค้าสยามพารากอนเปิดดำเนินงาน และ ณ วันที่ 31 ธันวาคม 2547 ส่วนหนึ่งจำนวน 20.0 ล้านบาท (จำนวนเงินตามสัญญา 30.0 ล้านบาท) เป็นการรับเงินค่าสนับสนุนส่งเสริมการขายจากบริษัทแห่งหนึ่ง โดยการทำสัญญาระยะเวลารวม 3 ปี บริษัทฯ รับรู้รายได้โดยการตัดจ่ายโดยวิธีเส้นตรงตามระยะเวลาสัญญา

### 34. ทุนเรือนหุ้น

ในปี 2547 บริษัทฯ มีการเพิ่มทุนโดยมีรายละเอียดดังนี้  
ปี 2547

ตามมติที่ประชุมใหญ่สามัญผู้ถือหุ้น ครั้งที่ 3/2547 เมื่อวันที่ 22 เมษายน 2547 มีมติเป็นเอกฉันท์เห็นควรอนุมัติวาระที่มีสาระสำคัญดังนี้

1. อนุมัติให้มีการเพิ่มทุนจดทะเบียน 15.0 ล้านหุ้น มูลค่าหุ้นละ 1.00 บาท รวมเป็น ทุนจดทะเบียน 772.0 ล้านหุ้น คิดเป็นมูลค่ารวม 772.0 ล้านบาท เพื่อรองรับการแปลงสภาพเป็นหุ้นสามัญของใบสำคัญแสดงสิทธิที่ออก

2. อนุมัติการจัดสรรหุ้นสามัญจำนวน 15.0 ล้านหุ้น เพื่อ

2.1 การแปลงสภาพเป็นหุ้นสามัญของใบสำคัญแสดงสิทธิที่จะซื้อหุ้นสามัญเพื่อจัดสรรแก่กรรมการและพนักงานของบริษัท (ESOP-W2) จำนวน 3,500,000 หุ้น

2.2 เพื่อรองรับการใช้สิทธิตาม ESOP-W1 และ MAJOR-W1 เพิ่มเติมเมื่อมีการปรับสิทธิ ซึ่งเป็นผลมาจากการจ่ายเงินปันผลเกินกว่าอัตราร้อยละ 50 ของกำไรสุทธิหลังหักภาษีเงินได้ของบริษัทครั้งนี้ จำนวน 11,500,000 หุ้น

2.3 ในกรณีที่หุ้นสามัญเหลือเนื่องจากการไม่ใช้สิทธิแปลงสภาพตามใบสำคัญแสดงสิทธิที่จะจัดสรรแก่กรรมการและพนักงาน (ESOP-W2) ให้คณะกรรมการพิจารณาและเสนอต่อที่ประชุมผู้ถือหุ้นอนุมัติต่อไป

3. อนุมัติให้มีการออกและเสนอขายใบสำคัญแสดงสิทธิที่จะซื้อหุ้นสามัญของบริษัทฯ ให้แก่กรรมการและพนักงานของบริษัท (ESOP-W2) จำนวน 3,500,000 หน่วย

บริษัทฯ ได้จดทะเบียนเพิ่มทุนจดทะเบียนดังกล่าวกับกระทรวงพาณิชย์เมื่อวันที่ 27 เมษายน 2547

ตามมติที่ประชุมวิสามัญผู้ถือหุ้น ครั้งที่ 1/2547 เมื่อวันที่ 14 กรกฎาคม 2547 ได้มีมติให้มีการเพิ่มทุนจดทะเบียน 125.0 ล้านหุ้น มูลค่าหุ้นละ 1.00 บาท รวมเป็นทุนจดทะเบียนใหม่ 897.0 ล้านหุ้น คิดเป็นมูลค่ารวม 897.0 ล้านบาท โดยมีการจัดสรรดังนี้

1. จัดสรรหุ้นสามัญเพิ่มทุน จำนวน 120,000,000 หุ้น มูลค่าที่ตราไว้หุ้นละ 1 บาท ให้แก่ ผู้ถือหุ้น และผู้ถือใบสำคัญแสดงสิทธิของอีจิว เพื่อใช้ชำระแทนค่าหุ้น และ/หรือใบแสดงสำคัญแสดงสิทธิของอีจิวตามแผนการรวมกิจการ

2. จัดสรรหุ้นสามัญเพิ่มทุน จำนวน 5,000,000 หุ้น มูลค่าที่ตราไว้หุ้นละ 1 บาท เพื่อรองรับการใช้สิทธิตามใบสำคัญแสดงสิทธิของบริษัทฯ ได้แก่ ESOP-W1, MAJOR-W1 และ ESOP-W2 เพิ่มเติมเมื่อมีการปรับสิทธิอันเป็นผลมาจากการออกหุ้นสามัญใหม่เพิ่มทุนเพื่อชำระค่าหุ้นด้วยหุ้นและใบสำคัญแสดงสิทธิของอีจิวตามแผนการรวมกิจการ

บริษัทฯ ได้จดทะเบียนเพิ่มทุนจดทะเบียนดังกล่าวกับกระทรวงพาณิชย์เมื่อวันที่ 29 กรกฎาคม 2547 และภายหลังการครบรวมกิจการดังกล่าว ทำให้บริษัทฯ มีทุนชำระแล้วจำนวน 707.49 ล้านบาท ซึ่งบริษัทฯ ได้มีการจดทะเบียนเปลี่ยนแปลงทุนชำระแล้วกับกระทรวงพาณิชย์ เมื่อวันที่ 30 กันยายน 2547

### 35. ใบสำคัญแสดงสิทธิที่จะซื้อหุ้นสามัญ

ESOP-W2

เมื่อวันที่ 6 กรกฎาคม 2547 บริษัทฯ ได้ออกใบสำคัญแสดงสิทธิที่จะซื้อหุ้นสามัญจัดสรรแก่กรรมการและพนักงาน (ESOP-W) จำนวน 3,500,000 หน่วย ราคาเสนอขายหน่วยละ 0 บาท ใบสำคัญแสดงสิทธิดังกล่าวมีอายุไม่เกิน 4 ปี นับจากวันที่ออกและเสนอขายโดยมีอัตราการใช้สิทธิคือ ใบสำคัญแสดงสิทธิ 1 หน่วย มีสิทธิซื้อหุ้นสามัญได้ 1 หุ้น ในราคาใช้สิทธิ 15.28 บาท ต่อ 1 หุ้นสามัญ ณ วันที่ 31 ธันวาคม 2548 ยังไม่มีผู้ถือใบสำคัญแสดงสิทธิ ESOP-W2 มาใช้สิทธิ

## ESOP-W1

เมื่อวันที่ 27 พฤษภาคม 2546 บริษัทฯ ได้ออกใบสำคัญแสดงสิทธิที่จะซื้อหุ้นสามัญจัดสรรแก่กรรมการและพนักงาน (ESOP-W) จำนวน 19,500,000 หน่วย ราคาเสนอขายหน่วยละ 0 บาท ใบสำคัญแสดงสิทธิดังกล่าวมีอายุไม่เกิน 5 ปี นับจากวันที่ออกและเสนอขาย โดยมีอัตราการใช้สิทธิคือ ใบสำคัญแสดงสิทธิ 1 หน่วย มีสิทธิซื้อหุ้นสามัญได้ 1 หุ้น ในราคาใช้สิทธิ 13.16 บาท ต่อ 1 หุ้นสามัญ

เมื่อวันที่ 25 พฤศจิกายน 2546 บริษัทฯ ได้มีการแก้ไขเปลี่ยนแปลงราคาการใช้สิทธิและอัตราการใช้สิทธิซื้อหุ้นสามัญของใบสำคัญแสดงสิทธิใหม่ เป็นใบสำคัญแสดงสิทธิ (ESOP-W) 1 หน่วย มีสิทธิซื้อหุ้นสามัญได้ 1.051 หุ้น ในราคาใช้สิทธิ 12.516 บาท ต่อ 1 หุ้นสามัญ

เมื่อวันที่ 24 กุมภาพันธ์ 2547 บริษัทฯ ได้มีการแก้ไขเปลี่ยนแปลงราคาการใช้สิทธิและอัตราการใช้สิทธิซื้อหุ้นสามัญของใบสำคัญแสดงสิทธิ (ESOP-W) ครั้งที่ 2 เป็นใบสำคัญแสดงสิทธิ 1 หน่วย มีสิทธิซื้อหุ้นสามัญได้ 1.068 หุ้น ในราคาใช้สิทธิ 12.320 บาท ต่อ 1 หุ้นสามัญ

เมื่อวันที่ 31 ธันวาคม 2546 มีผู้ถือหุ้นใบสำคัญแสดงสิทธิ ESOP-W ใช้สิทธิจองซื้อหุ้นสามัญ จำนวน 710,000 หน่วย คงเหลือใบสำคัญแสดงสิทธิที่ยังไม่ใช้สิทธิจำนวน 18,790,000 หน่วย ภายหลังจากใช้สิทธิดังกล่าว ทำให้บริษัทมีทุนชำระแล้ว จำนวน 587.71 ล้านบาท มูลค่าหุ้นละ 1.00 บาท คิดเป็นมูลค่ารวม 587.71 ล้านบาท โดยบริษัทมีการเปลี่ยนแปลงทุนชำระแล้วกับกระทรวงพาณิชย์ในวันที่ 3 ตุลาคม 2546

เมื่อวันที่ 30 กันยายน 2547 มีผู้ถือใบสำคัญแสดงสิทธิ ESOP - W ใช้สิทธิจองซื้อหุ้นสามัญ จำนวน 1,719,195 หน่วย คงเหลือใบสำคัญแสดงสิทธิที่ยังไม่ใช้สิทธิจำนวน 17,070,805 หน่วย ภายหลังจากใช้สิทธิดังกล่าว ทำให้บริษัทมีทุนชำระแล้ว จำนวน 709.32 ล้านบาท มูลค่าหุ้นละ 1.00 บาท คิดเป็นมูลค่ารวม 709.32 ล้านบาท โดยบริษัทมีการเปลี่ยนแปลงทุนชำระแล้วกับกระทรวงพาณิชย์ในวันที่ 8 ตุลาคม 2547

ณ วันที่ 31 ธันวาคม 2548 ยังไม่มีผู้ถือใบสำคัญแสดงสิทธิ ESOP-W มาใช้สิทธิ

## MAJOR-W1

เมื่อวันที่ 30 มกราคม 2547 บริษัทฯ ได้ออกใบสำคัญแสดงสิทธิที่จะซื้อหุ้นสามัญของบริษัทฯ (MAJOR-W1) ให้แก่ผู้ถือหุ้นเดิมจำนวน 146,926,992 หน่วย ราคาเสนอขายหน่วยละ 0 บาท ใบสำคัญแสดงสิทธิดังกล่าวมีอายุ 3 ปี นับแต่วันออก โดยมีอัตราการใช้สิทธิคือ ใบสำคัญแสดงสิทธิ 1 หน่วย มีสิทธิซื้อหุ้นสามัญได้ 1 หุ้น ในราคาใช้สิทธิ 13.00 บาท ต่อ 1 หุ้นสามัญ

เมื่อวันที่ 24 กุมภาพันธ์ 2547 บริษัทฯ ได้มีการแก้ไขเปลี่ยนแปลงราคาการใช้สิทธิและอัตราการใช้สิทธิซื้อหุ้นสามัญของใบสำคัญแสดงสิทธิใหม่ เป็นใบสำคัญแสดงสิทธิ (MAJOR-W1) 1 หน่วย มีสิทธิซื้อหุ้นสามัญได้ 1.016 หุ้น ในราคาใช้สิทธิ 12.796 บาท ต่อ 1 หุ้นสามัญ

เมื่อวันที่ 31 ธันวาคม 2548 มีผู้มาใช้สิทธิตามใบสำคัญแสดงสิทธิที่จะซื้อหุ้นสามัญ จำนวน 1,250 หน่วย คงเหลือใบสำคัญแสดงสิทธิที่จะซื้อหุ้นสามัญที่ยังไม่มีผู้มาใช้สิทธิจำนวน 146,925,742 หน่วย บริษัทฯ ได้แสดงเงินรับจากการใช้สิทธิดังกล่าวจำนวน 16,250.92 บาท เป็นเงินรับล่วงหน้าค่าหุ้นในงบดุลเนื่องจากบริษัทฯ ได้จดทะเบียนเพิ่มทุนที่ออกจำหน่ายและเรียกชำระเต็มมูลค่าจากการใช้สิทธิดังกล่าวกับกระทรวงพาณิชย์ เมื่อวันที่ 16 มกราคม 2549

## 36. ส่วนเกินมูลค่าหุ้น

เมื่อวันที่ 16 ธันวาคม 2547 ที่ประชุมวิสามัญผู้ถือหุ้นของบริษัทฯ ครั้งที่ 2/2547 มีมติอนุมัติให้โอนส่วนเกินมูลค่าหุ้นจำนวน 279,764,396.89 บาท เพื่อชดเชยขาดทุนสะสม ณ วันที่ 30 กันยายน 2547 ของบริษัทฯ

## 37. สำรองตามกฎหมาย

เมื่อวันที่ 16 ธันวาคม 2547 ที่ประชุมวิสามัญผู้ถือหุ้นของบริษัทฯ ครั้งที่ 2/2547 มีมติอนุมัติให้โอนสำรองตามกฎหมายจำนวน 37,451,064.26 บาท เพื่อชดเชยขาดทุนสะสม ณ วันที่ 30 กันยายน 2547 ของบริษัทฯ

## 38. เงินปันผล

ตามมติที่ประชุมคณะกรรมการบริษัทฯ ครั้งที่ 4/2548 เมื่อวันที่ 11 สิงหาคม 2548 มีมติเป็นเอกฉันท์ให้จ่ายเงินปันผลระหว่างกาล สำหรับผลการดำเนินงานสำหรับงวด 6 เดือน ปี 2548 ในอัตราหุ้นละ 0.25 บาท ให้แก่ผู้ถือหุ้นทั้งหมด จำนวน 709.32 ล้านหุ้น รวมเป็นเงินทั้งสิ้น 177.33 ล้านบาท และให้จัดสรรสำรองตามกฎหมายจำนวน 12.39 ล้านบาท ปัจจุบันจ่ายเงินปันผลแล้ว ทั้งจำนวนตามมติที่ประชุมคณะกรรมการบริษัทฯ ครั้งที่ 1/2548 เมื่อวันที่ 25 กุมภาพันธ์ 2548 และตามมติที่ประชุมใหญ่สามัญผู้ถือหุ้น ครั้งที่ 4/2548 เมื่อวันที่ 5 เมษายน 2548 มีมติเป็นเอกฉันท์อนุมัติให้จ่ายเงินปันผล สำหรับผลการดำเนินงานในไตรมาส 4 ปี 2547 ในอัตราหุ้นละ 0.05 บาท ให้แก่ผู้ถือหุ้นทั้งหมด จำนวน 709.32 ล้านหุ้น รวมเป็นเงินทั้งสิ้น 35.47 ล้านบาท และให้จัดสรรสำรองตามกฎหมายจำนวน 2.01 ล้านบาท ปัจจุบันจ่ายเงินปันผลแล้วทั้งจำนวน

ตามมติที่ประชุมคณะกรรมการบริษัทฯ ครั้งที่ 2/2547 เมื่อวันที่ 24 กุมภาพันธ์ 2547 และตามมติที่ประชุมใหญ่สามัญผู้ถือหุ้น ครั้งที่ 3/2547 เมื่อวันที่ 22 เมษายน 2547 มีมติเป็นเอกฉันท์ เห็นควรอนุมัติจ่ายเงินปันผล สำหรับผลการดำเนินงานปี 2546 ในอัตราหุ้นละ 0.60 บาท ให้แก่ ผู้ถือหุ้นทั้งหมดจำนวน 587.71 ล้านหุ้น รวมเป็นเงินทั้งสิ้น 352.63 ล้านบาท

## 39. ค่าตอบแทนกรรมการ

ค่าตอบแทนกรรมการเป็นผลประโยชน์ที่จ่ายให้แก่กรรมการของบริษัทฯ ตามมาตรา 90 ของพระราชบัญญัติบริษัทมหาชนจำกัด พ.ศ. 2535 โดยไม่รวมเงินเดือนและประโยชน์ที่เกี่ยวข้องที่จ่ายให้กับกรรมการบริหาร

#### 40. ภาษีเงินได้นิติบุคคล

บริษัทใหญ่คำนวณภาษีเงินได้นิติบุคคลตามหลักเกณฑ์ในพระราชกฤษฎีกา ฉบับที่ 387 ซึ่งให้ลดอัตราภาษีเงินได้นิติบุคคลจากร้อยละ 30 เป็นร้อยละ 25 เป็นเวลาห้ารอบระยะเวลาบัญชีต่อเนื่องกัน นับแต่รอบระยะเวลาบัญชีแรกที่เริ่มในหรือหลังวันที่บริษัทที่มีหลักทรัพย์มาจดทะเบียนในตลาดหลักทรัพย์แห่งประเทศไทย (วันที่ 23 พฤษภาคม 2545) ตามกฎหมายว่าด้วยหลักทรัพย์และตลาดหลักทรัพย์ ดังนั้น บริษัทฯ คำนวณภาษีเงินได้นิติบุคคลในอัตราร้อยละ 25 ของกำไรสุทธิ ทางบัญชีก่อนรับรู้ส่วนได้เสียจากเงินลงทุนในบริษัทย่อยและบริษัทร่วมภายหลังบวกลับรายการปรับปรุงตามประมวลรัษฎากร

บริษัทย่อยคำนวณภาษีเงินได้นิติบุคคลในอัตราร้อยละ 30 และตามอัตราร้อยละสำหรับผู้ประกอบการขนาดกลางและขนาดย่อม (SMEs) ของกำไรสุทธิทางบัญชี ภายหลังบวกลับด้วย รายการปรับปรุงตามประมวลรัษฎากร

#### 41. กำไร(ขาดทุน)ต่อหุ้น

บริษัทฯ คำนวณกำไร(ขาดทุน)ต่อหุ้นโดยการหารกำไร(ขาดทุน)สุทธิสำหรับงวด ด้วยจำนวนหุ้นสามัญถัวเฉลี่ยถ่วงน้ำหนัก ดังนี้

41.1 สำหรับปี สิ้นสุดวันที่ 31 ธันวาคม 2548

	กำไรสุทธิ (บาท)	จำนวนหุ้นสามัญ ถัวเฉลี่ยถ่วงน้ำหนัก (บาท)	กำไรต่อหุ้น (บาท)
<b>กำไร(ขาดทุน)ต่อหุ้นขั้นพื้นฐาน</b>			
กำไร(ขาดทุน)สุทธิ	534,990,142.87	709,322,633	0.75
<b>ผลกระทบของหุ้นสามัญเทียบเท่าปรับลด</b>			
ใบสำคัญแสดงสิทธิที่จะซื้อหุ้นสามัญครั้งที่ 1 (MAJOR-W1) 146,926,992 หน่วย อัตราการใช้สิทธิใบสำคัญแสดงสิทธิ 1 หน่วย ซื้อหุ้นสามัญได้ 1.016 หุ้น ในราคาหุ้นละ 12.79 บาท	-	221,324	-
ใบสำคัญแสดงสิทธิที่จะซื้อหุ้นสามัญที่ออกให้แก่กรรมการ และพนักงาน (ESOP-W1) 17,070,805 หน่วย อัตราการใช้ สิทธิใบสำคัญแสดงสิทธิ 1 หน่วย ซื้อหุ้นสามัญได้ 1.068 หุ้น ในราคาหุ้นละ 12.320 บาท	-	704,225	-
<b>กำไร(ขาดทุน)ต่อหุ้นปรับลด</b>			
กำไรที่เป็นของผู้ถือหุ้นสามัญ สมมติว่ามีการใช้สิทธิ ซื้อหุ้นสามัญจากใบสำคัญแสดงสิทธิ	534,990,142.87	710,248,182	0.74

41.2 สำหรับปี สิ้นสุดวันที่ 31 ธันวาคม 2547

	กำไรสุทธิ (บาท)	จำนวนหุ้นสามัญ ถัวเฉลี่ยถ่วงน้ำหนัก (หุ้น)	กำไรต่อหุ้น (บาท)
<b>กำไร(ขาดทุน)ต่อหุ้นขั้นพื้นฐาน</b>			
กำไร(ขาดทุน)สุทธิ	(479,412,583.08)	619,061,401	(0.77)
<b>ผลกระทบของหุ้นสามัญเทียบเท่าปรับลด</b>			
ใบสำคัญแสดงสิทธิที่จะซื้อหุ้นสามัญครั้งที่ 1 (MAJOR-W1) 146,926,992 หน่วย อัตราการใช้สิทธิใบสำคัญแสดงสิทธิ 1 หน่วย ซื้อหุ้นสามัญได้ 1.016 หุ้น ในราคาหุ้นละ 12.79 บาท	-	18,891,542	-
ใบสำคัญแสดงสิทธิที่จะซื้อหุ้นสามัญที่ออกให้แก่กรรมการ และพนักงาน (ESOP-W1) 18,790,000 หน่วย อัตราการใช้ สิทธิใบสำคัญแสดงสิทธิ 1 หน่วย ซื้อหุ้นสามัญได้ 1.068 หุ้น ในราคาหุ้นละ 12.320 บาท	-	2,899,636	-
<b>กำไร(ขาดทุน)ต่อหุ้นปรับลด</b>			
กำไรที่เป็นของผู้ถือหุ้นสามัญ สมมติว่ามีการใช้สิทธิ ซื้อหุ้นสามัญจากใบสำคัญแสดงสิทธิ	(479,412,583.08)	640,852,579	(0.75)

#### 42. จำนวนและค่าใช้จ่ายเกี่ยวกับพนักงาน

	งบการเงินรวม		งบการเงินเฉพาะบริษัท	
	2548	2547	2548	2547
จำนวนพนักงานถัวเฉลี่ย (คน)	8,968	2,817	4,029	1,381
ค่าใช้จ่ายเกี่ยวกับพนักงาน (ล้านบาท)				
สำหรับปี สิ้นสุดวันที่ 31 ธันวาคม	404.08	247.67	176.64	169.35

43. การเสนอข้อมูลจำแนกตามส่วนงาน

ข้อมูลเกี่ยวกับการดำเนินงานตามประเภทธุรกิจ ดังนี้

	งบการเงินรวม							รวม
	สำหรับปี สิ้นสุดวันที่ 31 ธันวาคม 2548							
	ส่วนงานธุรกิจ โรงภาพยนตร์	ส่วนงานธุรกิจ โบว์ลิ่ง และคาราโอเกะและบริการ	ส่วนงานธุรกิจ ให้เช่า	ส่วนงานธุรกิจ บริการโฆษณา	ส่วนงานธุรกิจ ศูนย์ ออกกำลังกาย	ส่วนงานธุรกิจ จำหน่ายแผ่น VCDและDVD และลิขสิทธิ์ ภาพยนตร์	รายการ ตัดบัญชี	
พันบาท	พันบาท	พันบาท	พันบาท	พันบาท	พันบาท	พันบาท	พันบาท	
รายได้จากการขาย และบริการ กำไร(ขาดทุน)	2,730,274	502,799	474,935	820,703	22,645	554,919	(518,761)	4,587,514
จากการดำเนินงาน	586,253	164,515	270,015	566,536	(1,016)	106,999	(69,331)	1,623,971
ค่าใช้จ่ายส่วนกลาง								1,011,515
ดอกเบียจ่าย								102,831
ภาษีเงินได้นิติบุคคล								228,005
กำไร(ขาดทุน)สุทธิ								534,990
สินทรัพย์ถาวร	2,765,106	700,939	835,311	9,627	60,949	8,193	209,011	4,589,136
สินทรัพย์ส่วนกลาง								2,804,821
สินทรัพย์รวม								7,393,957

	งบการเงินรวม							รวม
	สำหรับปี สิ้นสุดวันที่ 31 ธันวาคม 2547							
	ส่วนงานธุรกิจ โรงภาพยนตร์	ส่วนงานธุรกิจ โบว์ลิ่ง และคาราโอเกะและบริการ	ส่วนงานธุรกิจ ให้เช่า	ส่วนงานธุรกิจ บริการโฆษณา	ส่วนงานธุรกิจ ศูนย์ ออกกำลังกาย	ส่วนงานธุรกิจ จำหน่ายแผ่น VCDและDVD และลิขสิทธิ์ ภาพยนตร์	รายการ ตัดบัญชี	
พันบาท	พันบาท	พันบาท	พันบาท	พันบาท	พันบาท	พันบาท	พันบาท	
รายได้จากการขาย และบริการ กำไร(ขาดทุน)	1,837,286	301,053	425,323	372,525	3,224	108,199	(240,097)	2,807,513
จากการดำเนินงาน	402,053	103,340	222,190	272,520	(2,543)	20,573	(39,346)	978,787
ค่าใช้จ่ายส่วนกลาง								1,458,009
ดอกเบียจ่าย								44,475
ภาษีเงินได้นิติบุคคล								106,298
กำไร(ขาดทุน)สุทธิ								(479,412)
สินทรัพย์ถาวร	2,614,634	483,029	819,314	4,437	67,407	6,122	250,390	4,245,333
สินทรัพย์ส่วนกลาง								2,416,111
สินทรัพย์รวม								6,661,444

บริษัทใหญ่และบริษัทย่อย ประกอบด้วยธุรกิจ 6 ประเภท คือ ธุรกิจโรงภาพยนตร์ ซึ่งมีส่วนงานการฉายภาพยนตร์และส่วนงานการขายอาหารและเครื่องดื่ม ธุรกิจโบว์ลิ่งและคาราโอเกะ ธุรกิจ ให้เช่าและบริการ ธุรกิจบริการโฆษณา ธุรกิจศูนย์ออกกำลังกาย ธุรกิจจำหน่ายแผ่น VCD DVD และลิขสิทธิ์ภาพยนตร์ กำไรจากการดำเนินงานของแต่ละส่วนงานเกิดขึ้นจากยอดขายได้รวมหักต้นทุนขายและบริการของส่วนงานนั้น

สินทรัพย์ถาวรของแต่ละส่วนงานเป็นสินทรัพย์ที่ใช้ในการดำเนินงานของส่วนงานนั้น ส่วนสินทรัพย์ส่วนกลางประกอบด้วยสินทรัพย์ประเภทอื่น ที่ไม่ใช่สินทรัพย์ถาวร

การกำหนดราคาโอนระหว่างส่วนงานที่มีสาระสำคัญ มีดังต่อไปนี้

เกณฑ์ในการกำหนดราคาโอนระหว่างส่วนงานของบริษัทใหญ่ กับบริษัทย่อย และบริษัท ที่เกี่ยวข้องกัน (ดูหมายเหตุประกอบงบการเงินข้อ 6.1)

ส่วนเกณฑ์ในการกำหนดราคาโอนระหว่างส่วนงานของบริษัทย่อย และบริษัทที่เกี่ยวข้องกัน ที่เกิดขึ้นระหว่างกันที่มีสาระสำคัญมีดังนี้

**นโยบายการกำหนดราคา**

- รายได้/ต้นทุนจากการเช่าพื้นที่และค่าบริการส่วนกลาง ราคาเหมาจ่ายรายเดือนตามสัญญา
- ดอกเบี้ยรับ/จ่าย อิงตามอัตราดอกเบี้ยของธนาคารพาณิชย์
- รายได้/ต้นทุนค่าโฆษณา บวกส่วนต่าง หรือต้นทุนที่ได้มาบวกส่วนต่าง
- ราคาตามบันทึกข้อตกลงระหว่างกัน/เหมาจ่าย รายเดือน และคิดเป็นอัตราร้อยละของยอดขายได้

**44. เครื่องมือทางการเงิน**

บริษัทฯ ได้ปฏิบัติตามแนวทางในการเปิดเผยข้อมูลเกี่ยวกับเครื่องมือทางการเงินตามมาตรฐานการบัญชีฉบับที่ 48 เรื่องการแสดงผลการและการเปิดเผยข้อมูลสำหรับเครื่องมือทางการเงิน โดยเครื่องมือทางการเงินทั้งในงบดุลและนอกงบดุล เป็นดังนี้

**44.1 การบริหารความเสี่ยง**

บริษัท และบริษัทย่อยไม่มีนโยบายในการประกอบธุรกรรมเกี่ยวกับตราสารทางการเงิน เพื่อการเก็งกำไรหรือเพื่อการค้า

**44.2 ความเสี่ยงจากอัตราดอกเบี้ย**

ความเสี่ยงด้านอัตราดอกเบี้ย เกิดจากการเปลี่ยนแปลงของอัตราดอกเบี้ยในอนาคตซึ่งจะมีผลกระทบต่อผลการดำเนินงานและกระแสเงินสดของบริษัทฯ และบริษัทย่อย ความเสี่ยงของ บริษัทฯ เกี่ยวกับอัตราดอกเบี้ยเกี่ยวข้องกับเงินฝากธนาคาร เงินกู้ยืมระยะสั้นจากธนาคาร และเงินกู้ระยะยาวจากธนาคารและสถาบันการเงิน ซึ่งมีการใช้อัตราดอกเบี้ยปรับขึ้นลงตามอัตราตลาด (Floating interest rate) บริษัทฯ ไม่ได้ใช้เครื่องมือทางการเงินใด ๆ เพื่อป้องกันความเสี่ยงดังกล่าว

**โดยบริษัทฯ มีสินทรัพย์ และหนี้สินที่มีความเสี่ยงจากอัตราดอกเบี้ยดังนี้**

	งบการเงินรวม		งบการเงินเฉพาะบริษัท		อัตราดอกเบี้ย	
	ณ วันที่	ณ วันที่	ณ วันที่	ณ วันที่	ณ วันที่	ณ วันที่
	31 ธ.ค. 48	31 ธ.ค. 47	31 ธ.ค. 48	31 ธ.ค. 47	31 ธ.ค. 48	31 ธ.ค. 47
	(ล้านบาท)	(ล้านบาท)	(ล้านบาท)	(ล้านบาท)	(ร้อยละ)	(ร้อยละ)
เงินให้กู้ยืมแก่บริษัทย่อย และบริษัทที่เกี่ยวข้องกัน	2.35	2.95	1,110.57	261.94	5.75-6.50	5.75-8
เงินให้กู้ยืมแก่กรรมการและลูกจ้าง	8.12	8.25	5.36	4.46	3.00	3.00
เงินกู้ยืมระยะสั้นสถาบันการเงิน	778.00	1,173.07	570.00	400.00	3.80-5.25	1.80-6.00
เงินกู้ยืมบริษัทย่อย	-	-	86.13	122.68	5.75-6.50	5.75-8
เงินกู้ยืมระยะยาว	1,393.94	1,097.44	1,276.00	875.00	3.25-3.50, MLR-0.75	3-3.5,

MLR-1.50, MLR-2 MLR - 1, MLR-2

#### 44.3 ความเสี่ยงจากอัตราแลกเปลี่ยน

บริษัทฯ ไม่มีความเสี่ยงจากความผันผวนของอัตราแลกเปลี่ยนในสกุลเงินตราต่างประเทศ เนื่องจากธุรกรรมทางการค้าส่วนใหญ่ทำกับธุรกิจภายในประเทศ ยกเว้นการซื้อสินทรัพย์จากต่างประเทศ อย่างไรก็ตาม บริษัทฯ มิได้ทำสัญญาประกันความเสี่ยงของอัตราแลกเปลี่ยนได้เป็นการล่วงหน้าเนื่องจากจำนวนเงินไม่มีความสำคัญ

#### 44.4 ความเสี่ยงด้านการให้สินเชื่อ

บริษัทฯ ไม่มีความเสี่ยงอย่างเป็นทางการไม่ได้รับชำระหนี้จากลูกหนี้การค้าเนื่องจากรายการค้าโดยส่วนใหญ่ของบริษัทฯ เป็นรายได้ที่รับเป็นเงินสด

#### 44.5 มูลค่ายุติธรรม

เนื่องจากสินทรัพย์ทางการเงินและหนี้สินทางการเงิน ส่วนใหญ่จัดอยู่ในประเภท ระยะเวลาสั้นและเงินกู้ยืมมีอัตราดอกเบี้ยอยู่ในเกณฑ์เดียวกับตลาด ฝ่ายบริหารของบริษัทฯ และบริษัทย่อย จึงเชื่อว่ามูลค่าตามบัญชีของสินทรัพย์และหนี้สินทางการเงินดังกล่าว แสดงมูลค่า ไม่แตกต่างจากมูลค่ายุติธรรมอย่างมีสาระสำคัญ

### 45. ภาระผูกพันและหนี้สินที่อาจจะเกิดขึ้น

45.1 ตามงบการเงินรวม บริษัท รัชโยธิน ซีนีมา จำกัด ซึ่งเป็นบริษัทย่อยได้เข้าทำสัญญากับ บริษัท ไอแมกซ์ คอร์ปอเรชั่น จำกัด (ประเทศแคนาดา) เพื่อร่วมกันแต่งตั้งบริษัท กรุงเทพ ไอแมกซ์ เรียวเตอร์ จำกัด ซึ่งเป็นบริษัทย่อย เป็นตัวแทนให้ดำเนินการบริหารโรงพยาบาลกรุงเทพ ไอแมกซ์ เรียวเตอร์ โดยมีเงื่อนไขที่สำคัญ ดังนี้

1. บริษัท รัชโยธิน ซีนีมา จำกัด มีหน้าที่จัดสรรพื้นที่ที่เป็นโรงพยาบาลศูนย์ ตลอดจนดูแลในการส่งเสริมการขาย การบำรุงรักษาและรักษาคุณภาพตลอดจนมาตรฐานของโรงพยาบาลศูนย์ รวมถึงรับผิดชอบค่าใช้จ่ายในการประกันภัยและความเสี่ยงจากทรัพย์สิน

2. บริษัท ไอแมกซ์ คอร์ปอเรชั่น จำกัด (ประเทศแคนาดา) มีหน้าที่ในการจัดสรรและดูแลเครื่องมือในการฉายภาพยนตร์ ภายใต้สัญญาดังกล่าว หากผลการดำเนินงานของ บริษัท กรุงเทพ ไอแมกซ์ เรียวเตอร์ จำกัด มีกำไรสุทธิ หรือขาดทุนสุทธิ บริษัท รัชโยธิน ซีนีมา จำกัด และบริษัท ไอแมกซ์ คอร์ปอเรชั่น จำกัด (ประเทศแคนาดา) จะร่วมรับในผลกำไรหรือขาดทุนในอัตราอ้อยละ 50:50 และในกรณีผลดำเนินงานมีขาดทุนขั้นต้น บริษัท ไอแมกซ์ คอร์ปอเรชั่น จำกัด (ประเทศแคนาดา) จะยกเลิกเงื่อนไขการรับผลประโยชน์จากบริษัท กรุงเทพ ไอแมกซ์ เรียวเตอร์ จำกัด ในจำนวนสูงสุด 0.10 ล้านดอลลาร์สหรัฐ โดยสัญญาที่มีอายุสิ้นสุดในเดือนธันวาคม 2553

ณ ปัจจุบัน บริษัท รัชโยธิน ซีนีมา จำกัด และ บริษัท ไอแมกซ์ คอร์ปอเรชั่น จำกัด (ประเทศแคนาดา) ยังไม่มีการทำสัญญาแต่งตั้ง บริษัท กรุงเทพ ไอแมกซ์ เรียวเตอร์ จำกัด เป็นตัวแทนบริหารงาน

45.2 ตามงบการเงินรวม วันที่ 31 ธันวาคม 2548 บริษัทย่อยจำนวน 3 บริษัท มีภาระผูกพันค่าสิทธิ การเช่าจำนวน 61.25 ล้านบาท ตามสัญญาของสิทธิการเช่าเรื่องการโอนสิทธิการเช่า ลงวันที่ 16 พฤศจิกายน 2547 โดยเป็นการรับโอนสิทธิที่จะเช่าพื้นที่บางส่วนในบริเวณ ชั้น 7 และ ชั้น 8 ของอาคารศูนย์การค้าสยามพารากอน ระยะเวลา 25 ปี นับจากวันที่ศูนย์การค้าสยามพารากอนเปิดดำเนินการจากบริษัท เมเจอร์ ซินีเพล็กซ์ กรุ๊ป จำกัด (มหาชน)

45.3 ตามงบการเงินรวมและงบการเงินเฉพาะบริษัท บริษัทฯ มีภาระผูกพันจากการค้าประกันเงินกู้ให้กับบริษัท แปซิฟิค มาร์เก็ตติ้ง แอนด์ เอนเตอร์เทนเมนต์ กรุ๊ป จำกัด ซึ่งเป็นบริษัทย่อยกับธนาคารพาณิชย์แห่งหนึ่ง วงเงิน 240.0 ล้านบาท ซึ่งมีภาระผูกพัน 1 ปี เพื่อเป็นการสนับสนุนด้านการเงินให้กับบริษัทย่อย

45.4 ตามงบการเงินรวมและงบการเงินเฉพาะบริษัท บริษัทฯ มีภาระผูกพันจากการค้าประกันวงเงินสินเชื่อของบริษัท เอ็ม พิคเจอร์ส จำกัด ซึ่งเป็นบริษัทย่อยกับธนาคารพาณิชย์แห่งหนึ่ง วงเงิน 200.0 ล้านบาท เพื่อเป็นการสนับสนุนด้านการเงินให้กับบริษัทย่อย

45.5 บริษัทฯ ยังมีภาระผูกพันและหนี้สินที่อาจจะเกิดขึ้นดังนี้

	งบการเงินรวม		งบการเงินเฉพาะบริษัท	
	ณ วันที่		ณ วันที่	
	31 ธันวาคม 2548	31 ธันวาคม 2547	31 ธันวาคม 2548	31 ธันวาคม 2547
	ล้านบาท	ล้านบาท	ล้านบาท	ล้านบาท
Letter of Credit	24.45	30.94	24.45	30.94
Letter of Guarantee	31.41	32.98	12.23	16.48
	0.50 ล้านดอลลาร์สหรัฐ			
	ดอลลาร์สหรัฐอเมริกา			
เช็คจ่ายเพื่อค้ำประกัน	3.11	-	3.11	-

นอกจากนี้ บริษัทย่อยแห่งหนึ่งมีภาระผูกพันจาก Letter of Guarantee ที่เป็นเงินตราต่างประเทศ จำนวน 0.50 ล้านดอลลาร์สหรัฐอเมริกา

45.6 ตามงบการเงินรวมและงบการเงินเฉพาะบริษัท ณ วันที่ 31 ธันวาคม 2548 บริษัทฯ และบริษัท ย่อย มีภาระผูกพันตามสัญญาเช่าระยะยาวกับบุคคลภายนอก จากการเช่าที่ดิน เช่าพื้นที่อาคาร และสัญญาบริการระยะยาวกับบุคคลภายนอก ดังนี้

45.6.1 ค่าเช่าและค่าบริการที่เรียกเก็บในอัตราคงที่ จำนวน 45 สัญญา และ 9 สัญญา ตามลำดับ อายุสัญญาเช่าและบริการ 2-30 ปี โดยมีภาระผูกพันตามสัญญา ดังนี้

	งบการเงินรวม	งบการเงินเฉพาะบริษัท
	ล้านบาท	ล้านบาท
ภายใน 1 ปี	415.07	140.37
เกินกว่า 1 ปี แต่ไม่เกิน 5 ปี	1,386.31	598.10
เกินกว่า 5 ปี	3,695.94	1,091.07

45.6.2 ค่าเช่าและค่าบริการที่เรียกเก็บตามอัตราร้อยละต่อยอดรายได้ของแต่ละสถานประกอบการ จำนวน 16 สัญญา และ 5 สัญญา ตามลำดับ อายุสัญญาเช่าและบริการ 3-25 ปี โดยมีการคิดอัตราค่าเช่าและบริการร้อยละ 3.00-25.00 ต่อปี และอัตราร้อยละ 4.50 - 15.00 ต่อปี ของยอดรายได้ของแต่ละสถานประกอบการ ตามลำดับ

อย่างไรก็ตาม ค่าเช่าและค่าบริการ สำหรับปี สิ้นสุดวันที่ 31 ธันวาคม 2548 มีดังนี้

	งบการเงินรวม	งบการเงินเฉพาะบริษัท
	ล้านบาท	ล้านบาท
ค่าเช่า	250.83	85.91
ค่าบริการ	175.26	80.04

#### 46. การอนุมัติงบการเงิน

งบการเงินนี้ได้รับการอนุมัติจากกรรมการของบริษัทฯ แล้ว

# บุคคลอ้างอิง

## นายทะเบียนหลักทรัพย์

บริษัทศูนย์รับฝากหลักทรัพย์ (ประเทศไทย) จำกัด  
เลขที่ ๖๒ อาคารตลาดหลักทรัพย์แห่งประเทศไทย ชั้น ๔, ๖ และ ๗  
ถนนรัชดาภิเษก แขวงคลองเตย เขตคลองเตย กรุงเทพฯ ๑๐๑๑๐  
โทร ๐๒-๓๕๙-๑๒๐๐-๑

## ที่ปรึกษาทางการเงิน

บริษัทหลักทรัพย์ เอเชีย พลัส จำกัด (มหาชน)  
เลขที่ ๑๗๕ อาคารสารคดีที่ท่าเวอรร์ ชั้น ๑๑  
ถนนสาทรใต้ แขวงทุ่งมหาเมฆ เขตสาทร กรุงเทพฯ ๑๐๑๒๐  
โทร ๐๒-๖๘๐-๑๑๑๑

## ผู้สอบบัญชี

นายสมชาย คุรุจิตโกศล  
ผู้สอบบัญชีรับอนุญาตเลขทะเบียน ๓๒๗๗  
บริษัท เอส.เค.แอดเคอร์แดนท์ เซอร์วิสเชส จำกัด  
เลขที่ ๑๒๘/๑๕๑ อาคารพญาไท พลาซ่า ชั้น ๑๔  
ถนนพญาไท เขตราชเทวี กรุงเทพฯ ๑๐๔๐๐  
โทร ๐๒-๒๑๖-๕๖๒๑-๒๒

## ที่ปรึกษากฎหมาย

นายชัยวัธ มະระพะฤกษ์วรรณ  
ชัยวัธ-บัณฑูรย์ ทนายความ  
เลขที่ ๙๒/๒๒ ชั้น ๑๐ อาคารสารธาณี ๒ ถนนสาทรเหนือ  
แขวงสีลม เขตบางรัก กรุงเทพฯ ๑๐๕๐๐  
โทร ๐๒-๒๓๘-๓๖๘๙-๙๐, ๐๒-๒๓๓-๕๓๙๙